

法務部矯正署綠島監獄

收容現況及特性

一、收容對象

本監自民國59年7月1日開始籌備，於民國60年2月5日正式開工，至民國61年9月始告完成第一期工程並啟用，土地總面積為3.7公頃，核定容額為362人。

(一) 以收容各監獄難以矯治及須隔離之男性受刑人為原則。

(二) 兼收其他符合監獄受刑人移監作業要點規定之男性受刑人。

本監依分監管理之特性，收容臺灣各監獄移禁頑劣、誣控濫告、最難以管教，甚至無法管教之收容人，係屬高度管理隔離監獄，本監當初設立之目的，即是利用外島隔絕之地理環境予以集中嚴格矯治，期能對症下藥，促使其改過遷善，重做新人；因此，本監謂臺灣各監獄的最後一道防線，有助他監順利推行矯治業務。



二、收容特色

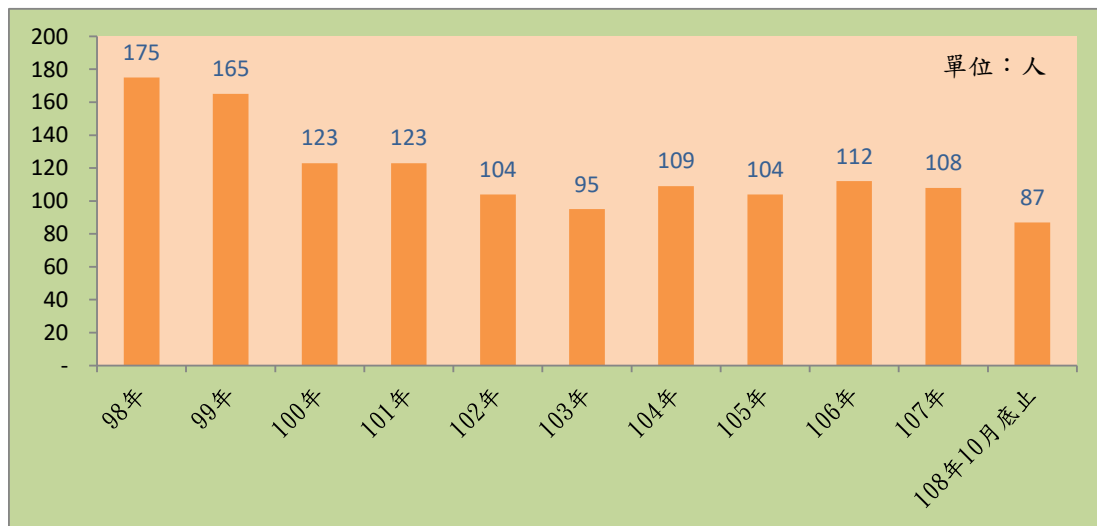
(一) 在監受刑人出入監情形

近十年（98年至108年10月底止）自他監移入綠島監獄合計362人，移出146人，實際出獄306人，其中執行完畢出獄227人，假釋出獄79人。至108年10月底止綠島監獄受刑人在監人數為87人，本監核定容額為362人，目前無超收情形。

表1 法務部矯正署綠島監獄受刑人出入監情形統計

| 項目別 | 移入本監人數 | 出監原因 | | | | 年底在監人數 | 核定容額人數 | 超收比率(%) |
|-----------|--------|--------|-----|------|----|--------|--------|---------|
| | | 移往其他監所 | 出獄 | | | | | |
| | | | 計 | 執行完畢 | 假釋 | | | |
| 合計 | 362 | 146 | 306 | 227 | 79 | - | - | - |
| 98年 | 45 | 19 | 43 | 37 | 6 | 175 | 362 | - |
| 99年 | 39 | 11 | 40 | 31 | 9 | 165 | 362 | - |
| 100年 | 24 | 31 | 33 | 26 | 7 | 123 | 362 | - |
| 101年 | 35 | 15 | 24 | 16 | 8 | 123 | 362 | - |
| 102年 | 28 | 15 | 34 | 29 | 5 | 104 | 362 | - |
| 103年 | 19 | 12 | 16 | 15 | 1 | 95 | 362 | - |
| 104年 | 57 | 10 | 32 | 29 | 3 | 109 | 362 | - |
| 105年 | 20 | 7 | 10 | 4 | 6 | 104 | 362 | - |
| 106年 | 55 | 9 | 30 | 19 | 11 | 112 | 362 | - |
| 107年 | 23 | 9 | 17 | 10 | 7 | 108 | 362 | - |
| 108年10月底止 | 17 | 8 | 27 | 11 | 16 | 87 | 362 | - |

圖1 法務部矯正署綠島監獄近十年年底在監人數



(二) 在監受刑人罪名

108年10月底在監受刑人為87人，其中以毒品罪32人，占36.8%最多；其次為強盜罪21人，占24.1%；第三為殺人罪14人，占16.1%，三者合計為67人，占77.0%。

表2 法務部矯正署綠島監獄在監受刑人主要罪名

單位：人、%

| 項目別 | 103年底 | 104年底 | 105年 | 106年 | 107年 | 108年10月底 | |
|------------|-------|-------|------|------|------|----------|--------|
| | | | | | | 人數 | 百分比(%) |
| 總計 | 95 | 109 | 104 | 112 | 108 | 87 | 100.0% |
| 公共危險罪 | 2 | 3 | 1 | - | 1 | - | 0.0% |
| 妨害性自主罪 | 3 | 4 | 4 | 3 | 3 | 1 | 1.1% |
| 殺人罪 | 25 | 23 | 24 | 22 | 20 | 14 | 16.1% |
| 傷害罪 | 2 | 2 | 4 | 2 | 1 | 1 | 1.1% |
| 竊盜罪 | 10 | 12 | 10 | 11 | 18 | 11 | 12.6% |
| 強盜罪 | 25 | 23 | 20 | 23 | 22 | 21 | 24.1% |
| 擄人勒贖罪 | 3 | 2 | 1 | 1 | - | - | 0.0% |
| 懲治盜匪條例 | 5 | 2 | 2 | 4 | 3 | 2 | 2.3% |
| 槍砲彈藥刀械管制條例 | 1 | 4 | 5 | 4 | 3 | 1 | 1.1% |
| 毒品罪 | 14 | 26 | 30 | 33 | 31 | 32 | 36.8% |
| 其他罪名 | 5 | 8 | 3 | 9 | 6 | 4 | 4.6% |

說明：毒品罪含肅清煙毒條例、麻醉藥品管理條例及毒品危害防制條例。

圖2 法務部矯正署綠島監獄在監受刑人主要罪名

108年10月底



(三) 在監受刑人年齡

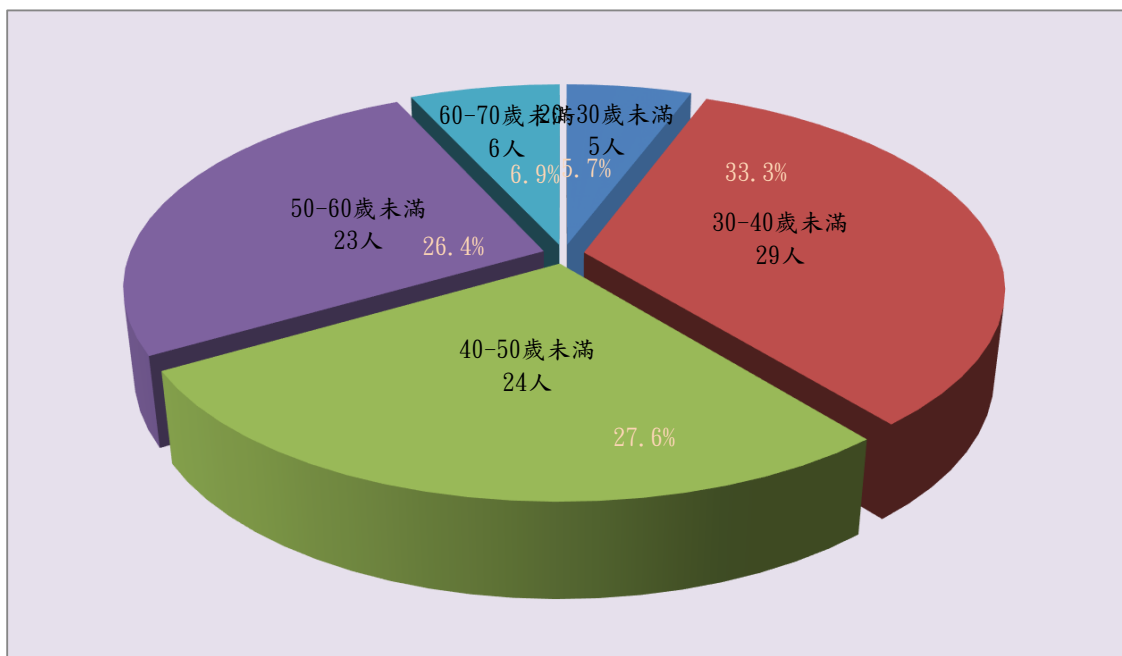
108年10月底在監受刑人為87人，其中年齡以30歲以上未滿40歲者29人，占33.3%最多；其次為年齡40歲以上未滿50歲者24人，占27.6%；第三為年齡50歲以上未滿60歲者23人，三者合計為76人，占87.4%。

表3 法務部矯正署綠島監獄在監受刑人年齡

| 年月 | 總計 | 單位：人、% | | | | | | | |
|----------|-------|--------------|--------------|--------------|--------------|--------------|--------------|--------------|-----------|
| | | 14-18歲 未滿 | 18-20歲 未滿 | 20-30歲 未滿 | 30-40歲 未滿 | 40-50歲 未滿 | 50-60歲 未滿 | 60-70歲 未滿 | 70歲以 上 |
| 103年底 | 95 | - | - | 4 | 39 | 27 | 17 | 8 | - |
| 104年底 | 109 | - | - | 8 | 38 | 32 | 23 | 8 | - |
| 105年底 | 104 | - | - | 8 | 41 | 30 | 18 | 7 | - |
| 106年底 | 112 | - | - | 13 | 37 | 30 | 26 | 6 | - |
| 107年底 | 108 | - | - | 10 | 36 | 29 | 26 | 7 | - |
| 108年10月底 | 87 | - | - | 5 | 29 | 24 | 23 | 6 | - |
| 結構比(%) | 100.0 | - | - | 5.7 | 33.3 | 27.6 | 26.4 | 6.9 | 0.0 |

圖3 法務部矯正署綠島監獄在監受刑人年齡

108年10月底



(四) 在監受刑人應執行刑刑名

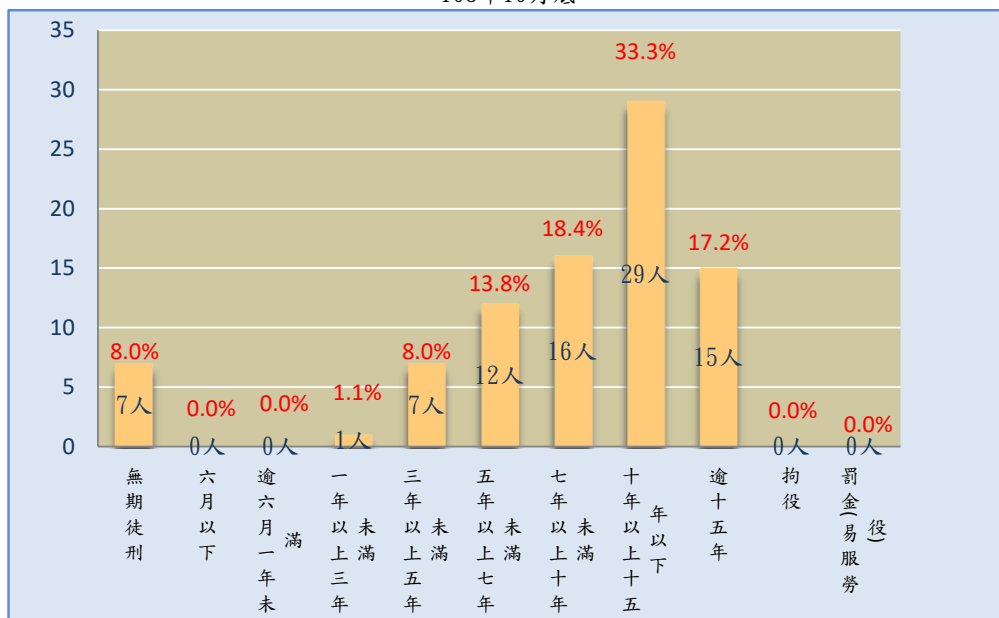
108年10月底在監受刑人為87人，其中以十年以上十五年以下者29人，占33.3%為最高；七年以上十年未滿者16人，占18.4%次之；逾十五年者有15人，占17.2%再次之；五年以上七年未滿者有12人者，占13.8%。

表4 法務部矯正署綠島監獄在監受刑人應執行刑刑名

| 刑名 | | 單位：人、% | | | | | | 108年10月底 | |
|----|---------------|--------|-------|-------|-------|-------|--------|----------|--|
| | | 103年底 | 104年底 | 105年底 | 106年底 | 107年底 | 百分比(%) | | |
| 總 | 計 | 95 | 109 | 104 | 112 | 108 | 87 | 100.0 | |
| 無 | 期 徒 刑 | 17 | 15 | 11 | 11 | 9 | 7 | 8.0 | |
| 有 | 六 月 以 下 | - | - | - | - | 1 | - | 0.0 | |
| | 逾六月一年未滿 | - | - | - | - | - | - | 0.0 | |
| | 一年以上三年未滿 | 3 | 7 | 5 | 3 | 3 | 1 | 1.1 | |
| | 三年以上五年未滿 | 11 | 13 | 10 | 9 | 9 | 7 | 8.0 | |
| | 五年以上七年未滿 | 6 | 15 | 13 | 12 | 15 | 12 | 13.8 | |
| | 七年以上十年未滿 | 23 | 24 | 22 | 26 | 22 | 16 | 18.4 | |
| | 十年以上十五年以下 | 18 | 20 | 27 | 28 | 28 | 29 | 33.3 | |
| | 逾 十 五 年 | 17 | 15 | 16 | 21 | 21 | 15 | 17.2 | |
| 拘 | 役 | - | - | - | - | - | - | 0.0 | |
| 罰 | 金 (易 服 勞 役) | - | - | - | 2 | - | - | 0.0 | |

圖4 法務部矯正署綠島監獄在監受刑人應執行刑刑名

108年10月底



(五) 實際出獄受刑人罪名

108年1月至10月底止實際出獄受刑人共27人，其中以毒品罪9人最多，其次為殺人罪4人。

表5 法務部矯正署綠島監獄實際出獄受刑人主要罪名

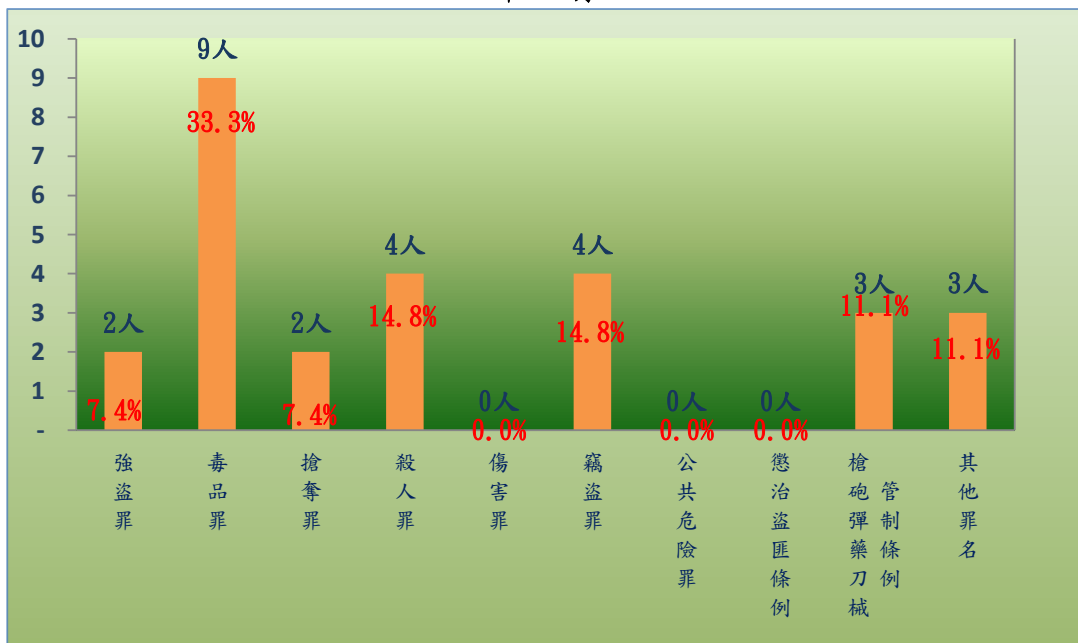
單位：人、%

| 罪名 | 103年 | 104年 | 105年 | 106年 | 107年 | 108年1~10月 | |
|------------|------|------|------|------|------|-----------|--------|
| | | | | | | 人數 | 百分比(%) |
| 總計 | 16 | 25 | 35 | 30 | 17 | 27 | 100.0 |
| 強盜罪 | 3 | 7 | 6 | 6 | 2 | 2 | 7.4 |
| 毒品罪 | 3 | 5 | 5 | 11 | 5 | 9 | 33.3 |
| 搶奪罪 | - | 3 | 1 | - | 1 | 2 | 7.4 |
| 殺人罪 | 1 | 3 | 2 | 2 | 1 | 4 | 14.8 |
| 傷害罪 | 4 | 2 | 11 | 3 | 2 | - | 0.0 |
| 竊盜罪 | - | 2 | 1 | 3 | - | 4 | 14.8 |
| 公共危險罪 | - | 1 | 3 | 1 | 1 | - | 0.0 |
| 懲治盜匪條例 | - | - | - | - | - | - | 0.0 |
| 槍砲彈藥刀械管制條例 | 4 | - | 1 | 3 | 1 | 3 | 11.1 |
| 其他罪名 | 1 | 2 | 5 | 1 | 4 | 3 | 11.1 |

說明：毒品罪含肅清煙毒條例、麻醉藥品管理條例及毒品危害防制條例。

圖5 法務部矯正署綠島監獄實際出獄受刑人主要罪名

108年1~10月



(六) 新入監受刑人罪名

108年10月無新入監受刑人，因本監非新收機關，收容以移監受刑人為主，歷年來除因受刑人接續執行罰金易服勞役者視為新入監外，並無其他新入監受刑人。

表6 法務部矯正署綠島監獄新入監受刑人主要罪名

單位：人、%

| 罪名 | 103年 | 104年 | 105年 | 106年 | 107年 | 108年10月 | |
|------------|------|------|------|------|------|---------|---------|
| | | | | | | 人數 | 百分比(%) |
| 總計 | - | - | - | - | 2 | - | #DIV/0! |
| 殺人罪 | - | - | - | - | - | - | #DIV/0! |
| 強盜罪 | - | - | - | - | - | - | #DIV/0! |
| 毒品罪 | - | - | - | - | - | - | #DIV/0! |
| 竊盜罪 | - | - | - | - | - | - | #DIV/0! |
| 妨害性自主罪 | - | - | - | - | - | - | #DIV/0! |
| 擄人勒贖罪 | - | - | - | - | - | - | #DIV/0! |
| 傷害罪 | - | - | - | - | 1 | - | #DIV/0! |
| 懲治盜匪條例 | - | - | - | - | - | - | #DIV/0! |
| 槍砲彈藥刀械管制條例 | - | - | - | - | - | - | #DIV/0! |
| 其他 | - | - | - | - | 1 | - | #DIV/0! |

說明：毒品罪含肅清煙毒條例、麻醉藥品管理條例及毒品危害防制條例。

圖6 法務部矯正署綠島監獄新入監受刑人主要罪名

108年10月

