

# 法務部矯正署綠島監獄

## 收容現況及特性

### 一、收容對象

本監自民國59年7月1日開始籌備，於民國60年2月5日正式開工，至民國61年9月始告完成第一期工程並啟用，土地總面積為3.7公頃，核定容額為362人。本監依分監管理之特性，以收容男性重刑及普通犯受刑人為主。



## 二、收容特色

### (一) 在監受刑人出入監情形

近5年（106年至110年3月底止）自他監移入綠島監獄合計112人，移出40人，實際出獄109人，其中執行完畢出獄61人，假釋出獄48人。另110年3月底止，綠島監獄受刑人在監人數為67人，本監核定容額為362人，目前無超收情形。

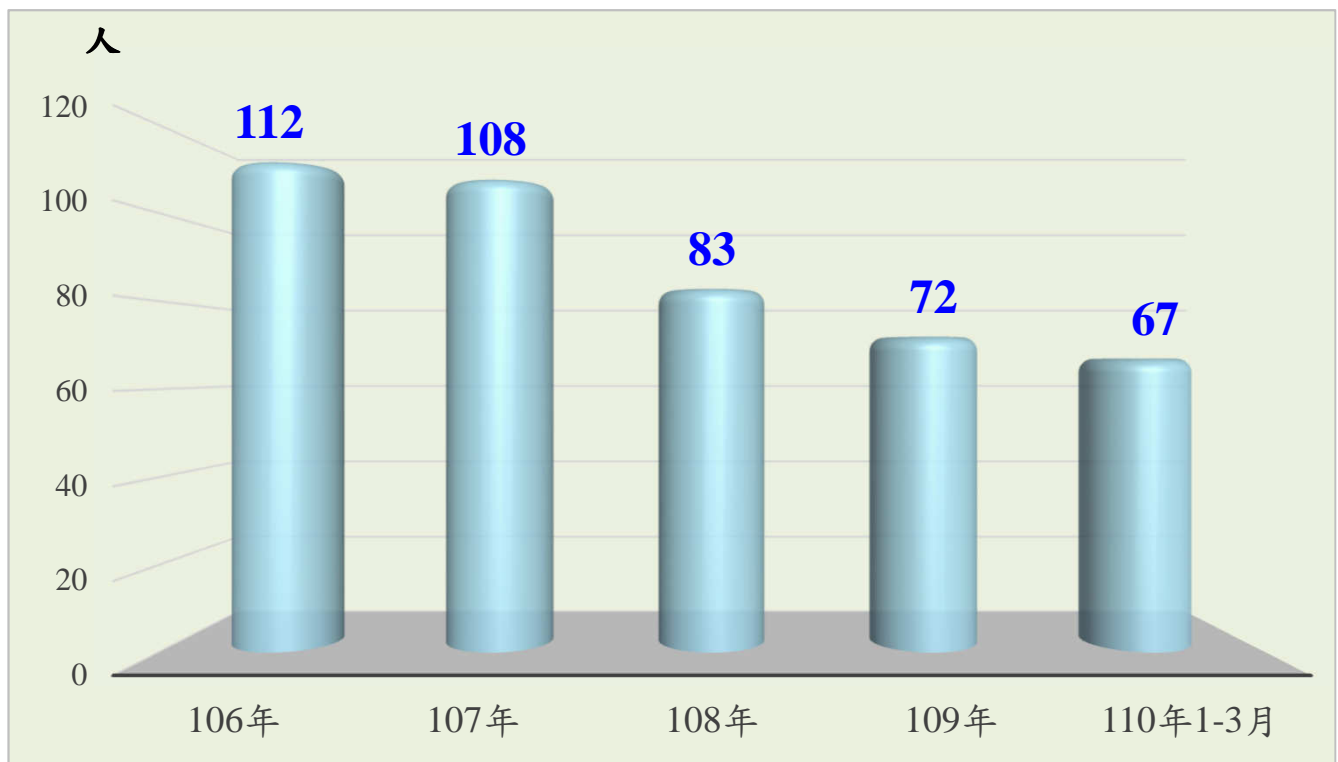
表1 法務部矯正署綠島監獄受刑人出入監情形統計

105年至110年3月

單位：人、%

項目別	移入本監人數	出監原因				年底在監人數	核定容額人數	超收比率(%)
		移往其他監所	出獄					
			計	執行完畢	假釋			
合計	112	40	109	61	48	--	--	--
106年	55	9	30	19	11	112	362	-
107年	23	9	17	10	7	108	362	-
108年	17	9	32	15	17	83	362	-
109年	17	12	24	15	9	72	362	-
110年1-3月	0	1	6	2	4	67	362	-

圖1 近5年法務部矯正署綠島監獄年底在監人數



## (二) 在監受刑人罪名

110年3月底在監受刑人為67人，其中罪名以毒品罪29人(占43.28%)最多，其次為強盜罪15人(占22.39%)，再次為竊盜罪10人(占14.93%)，三者合計為54人，占80.60%。

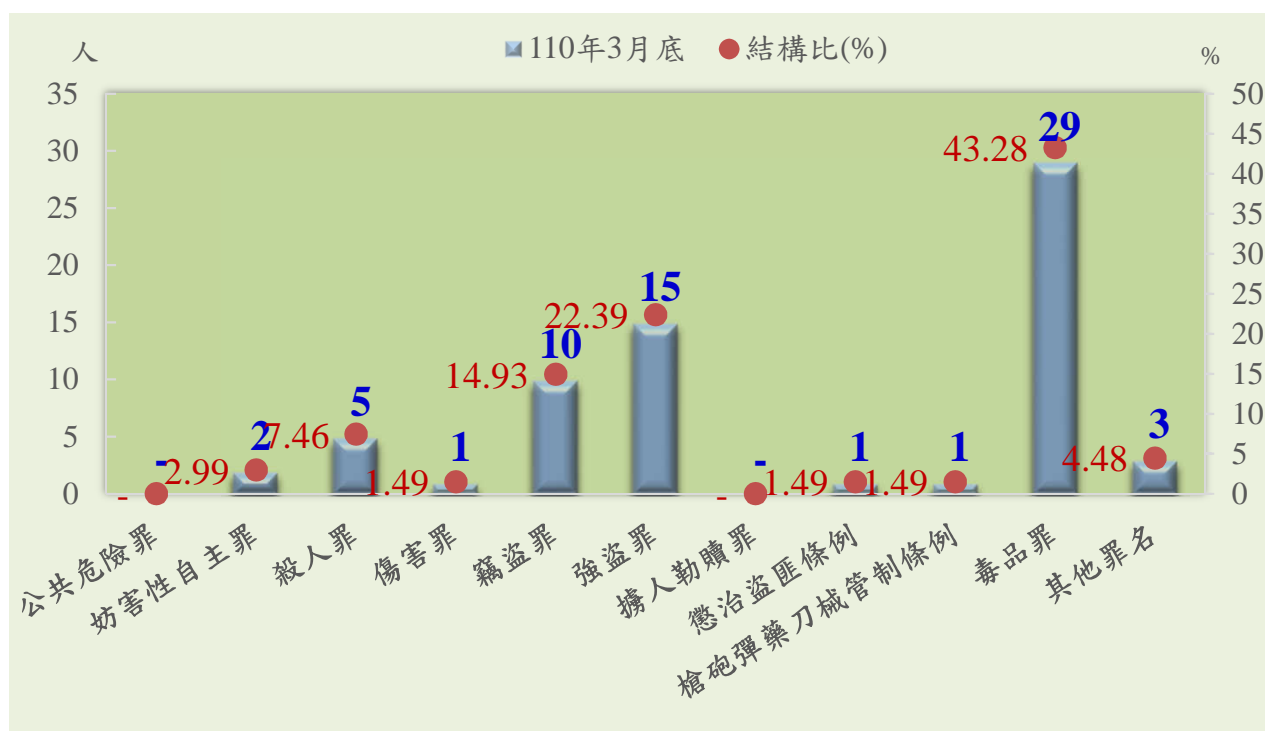
表2 法務部矯正署綠島監獄在監受刑人主要罪名

單位：人、%

罪名別	106年	107年	108年	109年	110年3月底	
					人數	結構比(%)
總計	112	108	83	72	67	100.00
公共危險罪	-	1	-	1	-	-
妨害性自主罪	3	3	1	2	2	2.99
殺人罪	22	20	14	7	5	7.46
傷害罪	2	1	1	1	1	1.49
竊盜罪	11	18	10	11	10	14.93
強盜罪	23	22	20	15	15	22.39
擄人勒贖罪	1	-	-	-	-	-
懲治盜匪條例	4	3	2	1	1	1.49
槍砲彈藥刀械管制條例	4	3	2	1	1	1.49
毒品罪	33	31	30	30	29	43.28
其他罪名	9	6	3	3	3	4.48

說明：毒品罪含肅清煙毒條例、麻醉藥品管理條例及毒品危害防制條例。

圖2 法務部矯正署綠島監獄在監受刑人主要罪名



### (三) 在監受刑人年齡

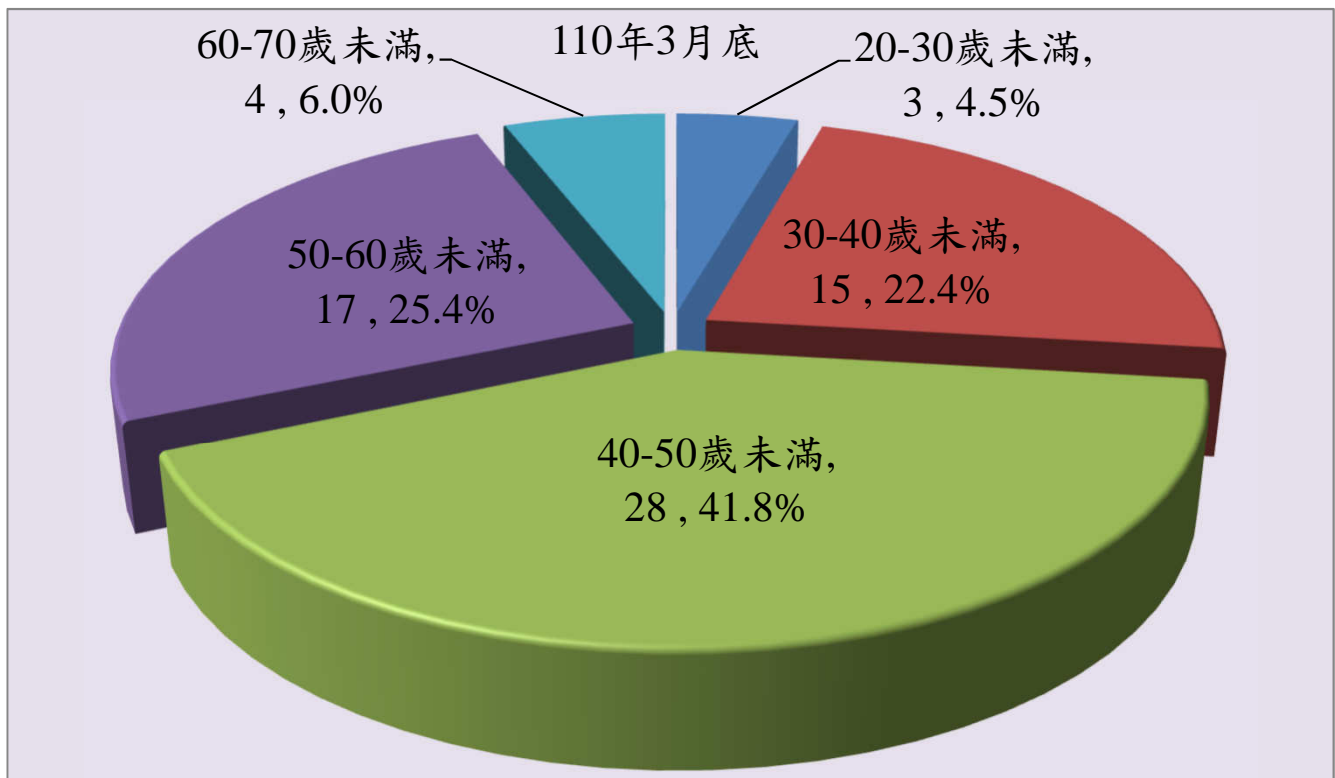
110年3月底在監受刑人為67人，其中年齡以40歲以上未滿50歲者28人(占41.8%)最多，年齡50歲以上未滿60歲者17人(占25.4%)次之，年齡30歲以上未滿40歲者15人(占22.4%)再次之，三者合計為60人，占89.6%。

表3 法務部矯正署綠島監獄在監受刑人年齡

單位：人、%

年月	總計	14-18歲 未滿	18-20歲 未滿	20-30歲 未滿	30-40歲 未滿	40-50歲 未滿	50-60歲 未滿	60-70歲 未滿	70歲 以上
106年底	112	-	-	13	37	30	26	6	-
107年底	108	-	-	10	36	29	26	7	-
108年底	83	-	-	5	28	23	21	6	-
109年底	72	-	-	3	18	27	20	4	-
110年3月底	67	-	-	3	15	28	17	4	-
結構比(%)	100.0	-	-	4.5	22.4	41.8	25.4	6.0	-

圖3 法務部矯正署綠島監獄在監受刑人年齡



**(四) 在監受刑人前科情形**

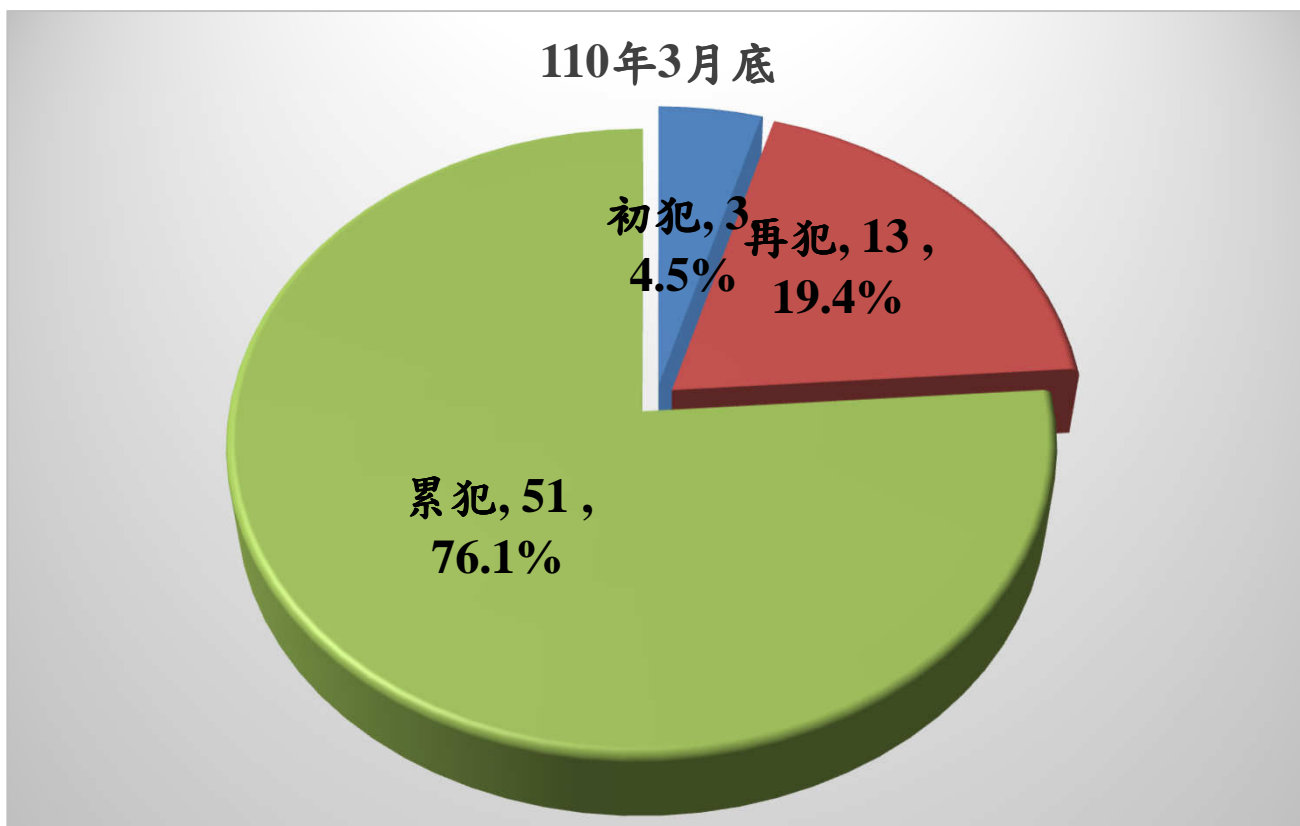
110年3月底在監受刑人為67人，其中初犯3人，占4.5%；再犯13人，占19.4%；累犯51人，占76.1%；再累犯人數合計比率為95.5%。

**表4 法務部矯正署綠島監獄在監受刑人前科情形**

單位：人、%

年月	總計	初犯		再累犯					
		計	比率	計	比率	再犯		累犯	
						計	比率	計	比率
106年底	112	18	16.1	94	83.9	25	22.3	69	61.6
107年底	108	14	13.0	94	87.0	20	18.5	74	68.5
108年底	83	8	9.6	75	90.4	17	20.5	58	69.9
109年底	72	4	5.6	68	94.4	14	19.4	54	75.0
110年3月底	67	3	4.5	64	95.5	13	19.4	51	76.1

**圖4 法務部矯正署綠島監獄在監受刑人前科情形**



### (五) 在監受刑人應執行刑刑名

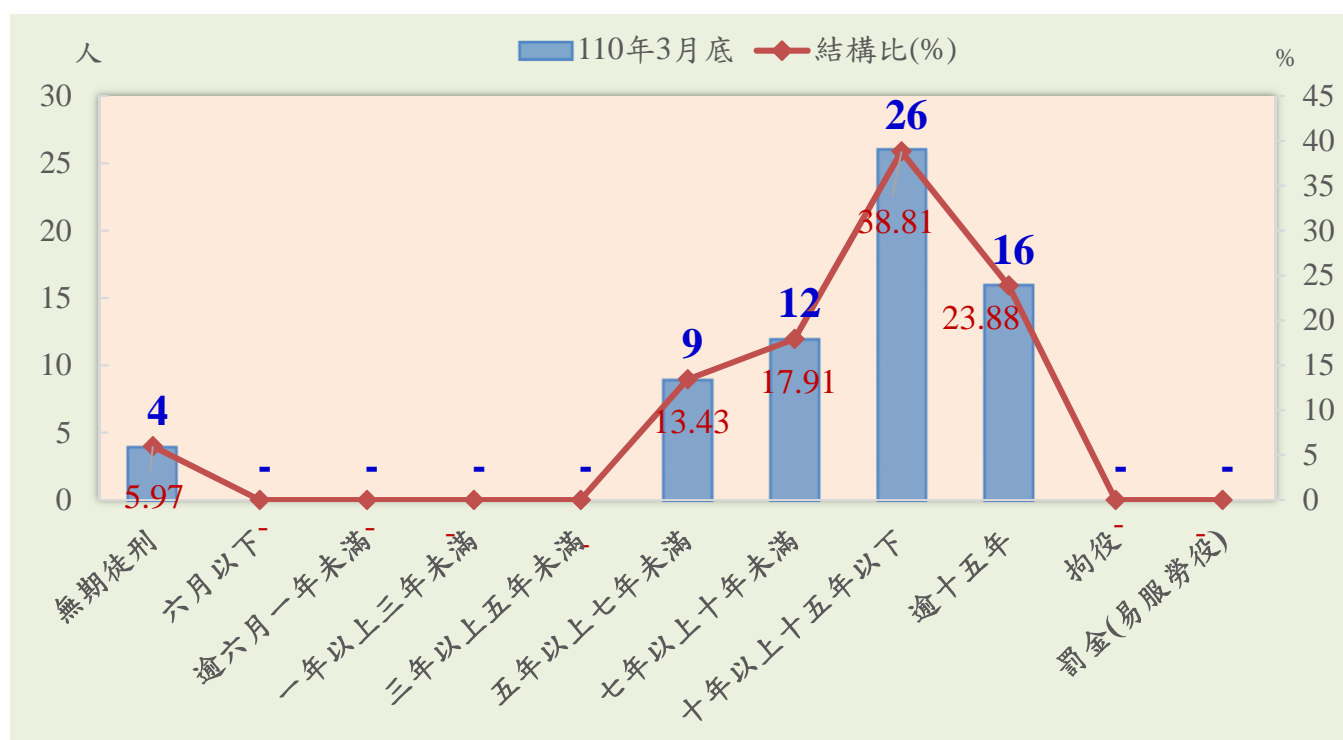
110年3月底在監受刑人為67人，其中以十年以上十五年以下者26人，占38.81%為最高，逾十五年者16人，占23.88%次之，七年以上十年未滿者12人，占17.91%再次之，三者合計為54人，占80.60%。

表5 法務部矯正署綠島監獄在監受刑人應執行刑刑名

單位：人、%

刑名別	106年底	107年底	108年底	109年底	110年3月底		
					人數	結構比(%)	
總計	112	108	83	72	67	100.00	
無期徒刑	11	9	7	4	4	5.97	
有期徒刑	六月以下	-	1	-	-	-	
	逾六月一年未滿	-	-	-	-	-	
	一年以上三年未滿	3	3	1	-	-	
	三年以上五年未滿	9	9	7	1	-	
	五年以上七年未滿	12	15	11	10	9	13.43
	七年以上十年未滿	26	22	15	13	12	17.91
	十年以上十五年以下	28	28	27	29	26	38.81
逾十五年	21	21	15	15	16	23.88	
拘役	-	-	-	-	-	-	
罰金(易服勞役)	2	-	-	-	-	-	

圖5 法務部矯正署綠島監獄在監受刑人應執行刑刑名



## (六) 實際出獄受刑人罪名

110年1-3月實際出獄受刑人共6人，其中毒品罪及殺人罪各2人最多。

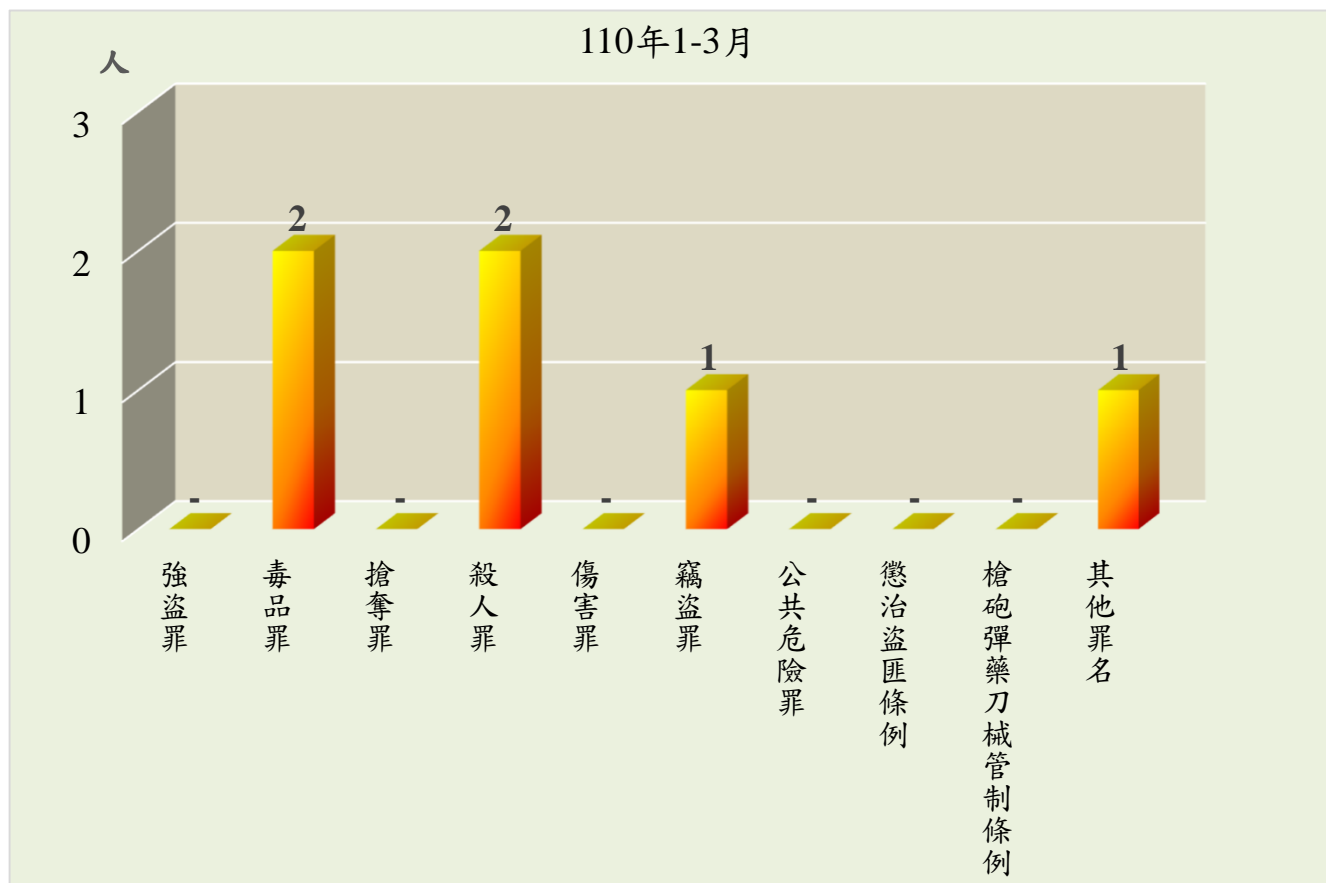
表6 法務部矯正署綠島監獄實際出獄受刑人主要罪名

單位：人、%

罪名別	106年	107年	108年	109年	110年1-3月	
					人數	結構比(%)
總計	30	17	32	24	6	100.00
強盜罪	6	2	3	4	-	-
毒品罪	11	5	11	11	2	33.33
搶奪罪	-	1	2	-	-	-
殺人罪	2	1	4	2	2	33.33
傷害罪	3	2	-	-	-	-
竊盜罪	3	-	5	4	1	16.67
公共危險罪	1	1	-	-	-	-
懲治盜匪條例	-	-	-	-	-	-
槍砲彈藥刀械管制條例	3	1	3	2	-	-
其他罪名	1	4	4	1	1	16.67

說明：毒品罪含肅清煙毒條例、麻醉藥品管理條例及毒品危害防制條例。

圖6 法務部矯正署綠島監獄實際出獄受刑人主要罪名



### (七) 新入監受刑人罪名

110年1-3月新入監受刑人共1人，因本監非新收機關，收容以移監受刑人為  
主，歷年來除因受刑人接續執行罰金易服勞役者視為新入監外，並無新入監  
受刑人。

**表7 法務部矯正署綠島監獄新入監受刑人主要罪名**

單位：人、%

罪 名 別	106年	107年	108年	109年	110年1-3月	
					人數	結構比(%)
總計	3	2	3	3	1	100.00
殺人罪	-	-	-	-	-	-
強盜罪	-	-	-	-	-	-
毒品罪	-	-	-	-	-	-
竊盜罪	-	-	-	-	-	-
侵占罪	-	1	1	-	1	100.00
擄人勒贖罪	-	-	-	-	-	-
傷害罪	1	1	-	-	-	-
懲治盜匪條例	-	-	-	-	-	-
槍砲彈藥刀械管制條例	1	-	1	1	-	-
其他	1	-	1	2	-	-

說明：1. 毒品罪含肅清煙毒條例、麻醉藥品管理條例及毒品危害防制條例。

2. 其他為贓物罪及家庭暴力防治法。

**圖7 法務部矯正署綠島監獄新入監受刑人主要罪名**

