

法務部矯正署綠島監獄

收容現況及特性

一、收容對象

本監自民國59年7月1日開始籌備，於民國60年2月5日正式開工，至民國61年9月始告完成第一期工程並啟用，土地總面積為3.7公頃，核定容額為362人。本監依分監管理之特性，以收容男性重刑及普通犯受刑人為主。



二、收容特色

(一) 在監受刑人出入監情形

近5年（106年至110年4月底止）自他監移入綠島監獄合計113人，移出40人，實際出獄111人，其中執行完畢出獄62人，假釋出獄49人。另110年4月底止，綠島監獄受刑人在監人數為65人，本監核定容額為362人，目前無超收情形。

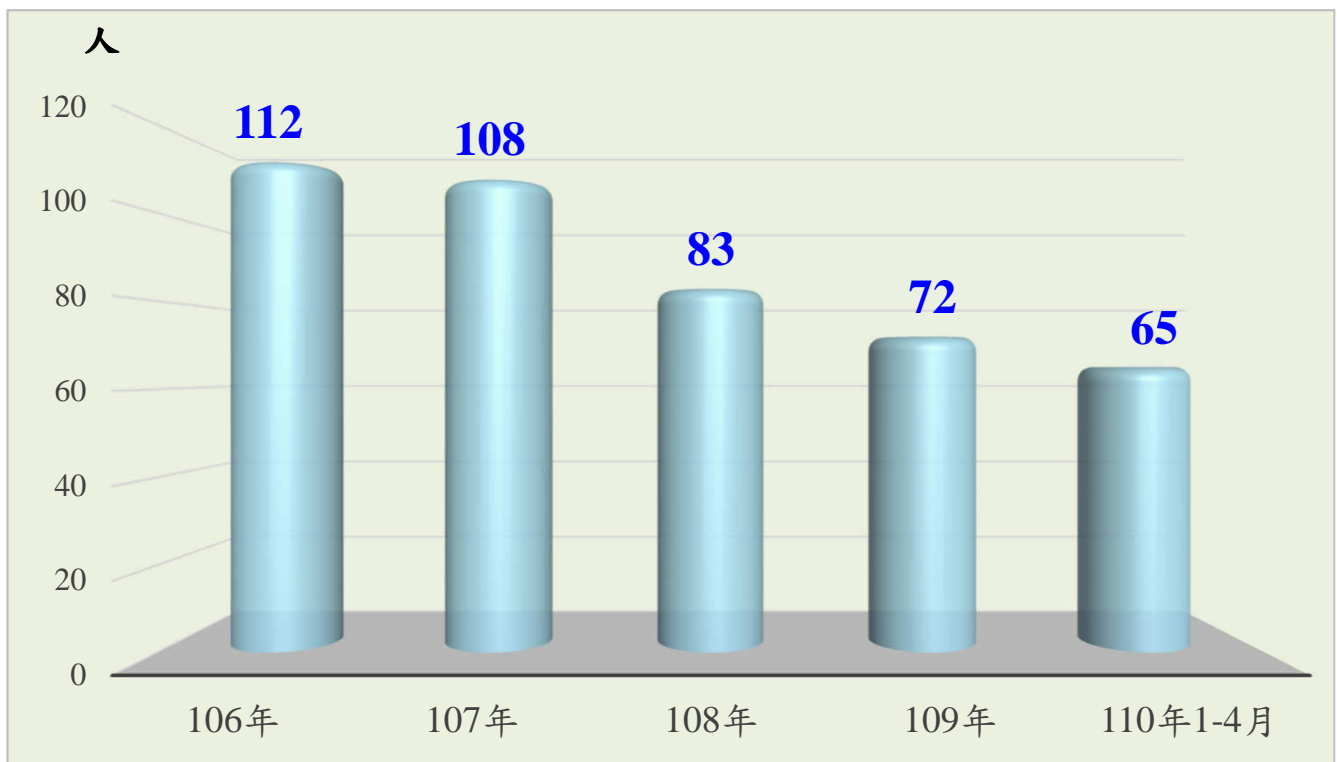
表1 法務部矯正署綠島監獄受刑人出入監情形統計

106年至110年4月

單位：人、%

項目別	移入本監人數	出監原因				年底在監人數	核定容額人數	超收比率(%)
		移往其他監所	出獄					
			計	執行完畢	假釋			
合計	113	40	111	62	49	--	--	--
106年	55	9	30	19	11	112	362	-
107年	23	9	17	10	7	108	362	-
108年	17	9	32	15	17	83	362	-
109年	17	12	24	15	9	72	362	-
110年1-4月	1	1	8	3	5	65	362	-

圖1 近5年法務部矯正署綠島監獄年底在監人數



(二) 在監受刑人罪名

110年4月底在監受刑人為65人，其中罪名以毒品罪28人(占43.08%)最多，其次為強盜罪15人(占23.08%)，再次為竊盜罪9人(占13.85%)，三者合計為52人，占80.01%。

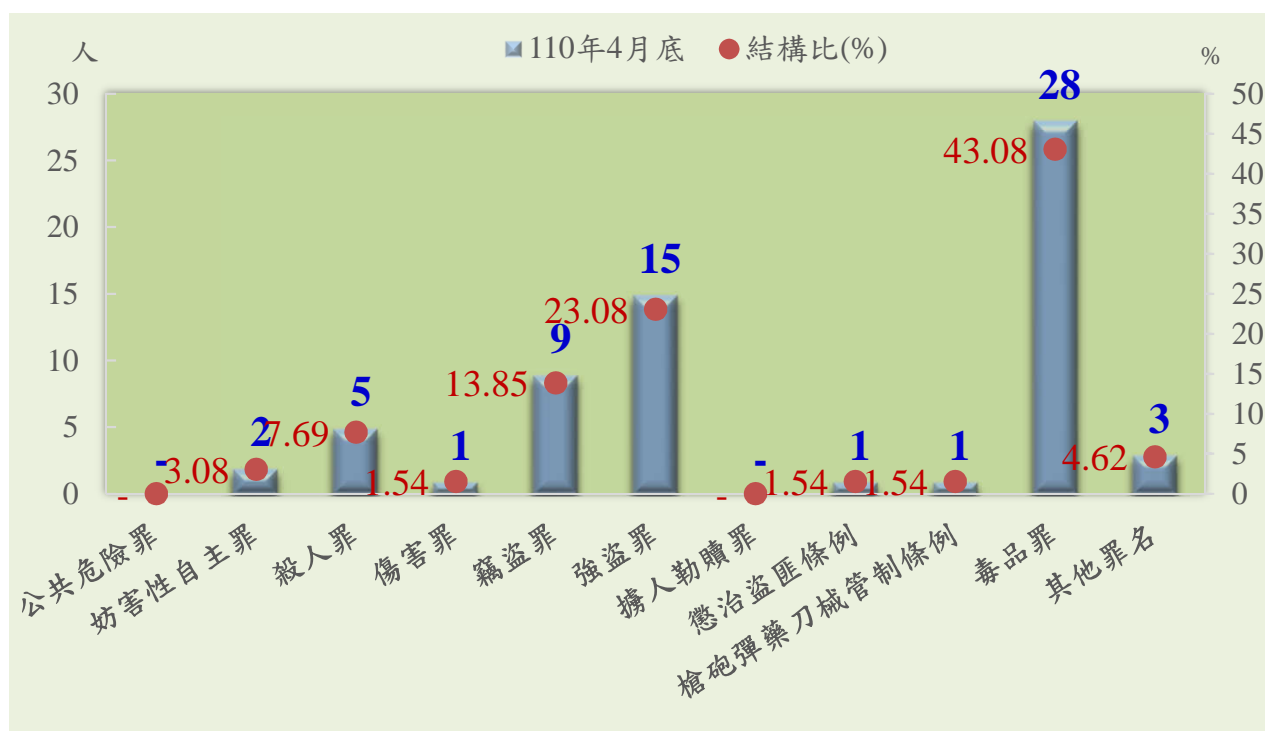
表2 法務部矯正署綠島監獄在監受刑人主要罪名

單位：人、%

罪名別	106年	107年	108年	109年	110年4月底	
					人數	結構比(%)
總計	112	108	83	72	65	100.00
公共危險罪	-	1	-	1	-	-
妨害性自主罪	3	3	1	2	2	3.08
殺人罪	22	20	14	7	5	7.69
傷害罪	2	1	1	1	1	1.54
竊盜罪	11	18	10	11	9	13.85
強盜罪	23	22	20	15	15	23.08
擄人勒贖罪	1	-	-	-	-	-
懲治盜匪條例	4	3	2	1	1	1.54
槍砲彈藥刀械管制條例	4	3	2	1	1	1.54
毒品罪	33	31	30	30	28	43.08
其他罪名	9	6	3	3	3	4.62

說明：毒品罪含肅清煙毒條例、麻醉藥品管理條例及毒品危害防制條例。

圖2 法務部矯正署綠島監獄在監受刑人主要罪名



(三) 在監受刑人年齡

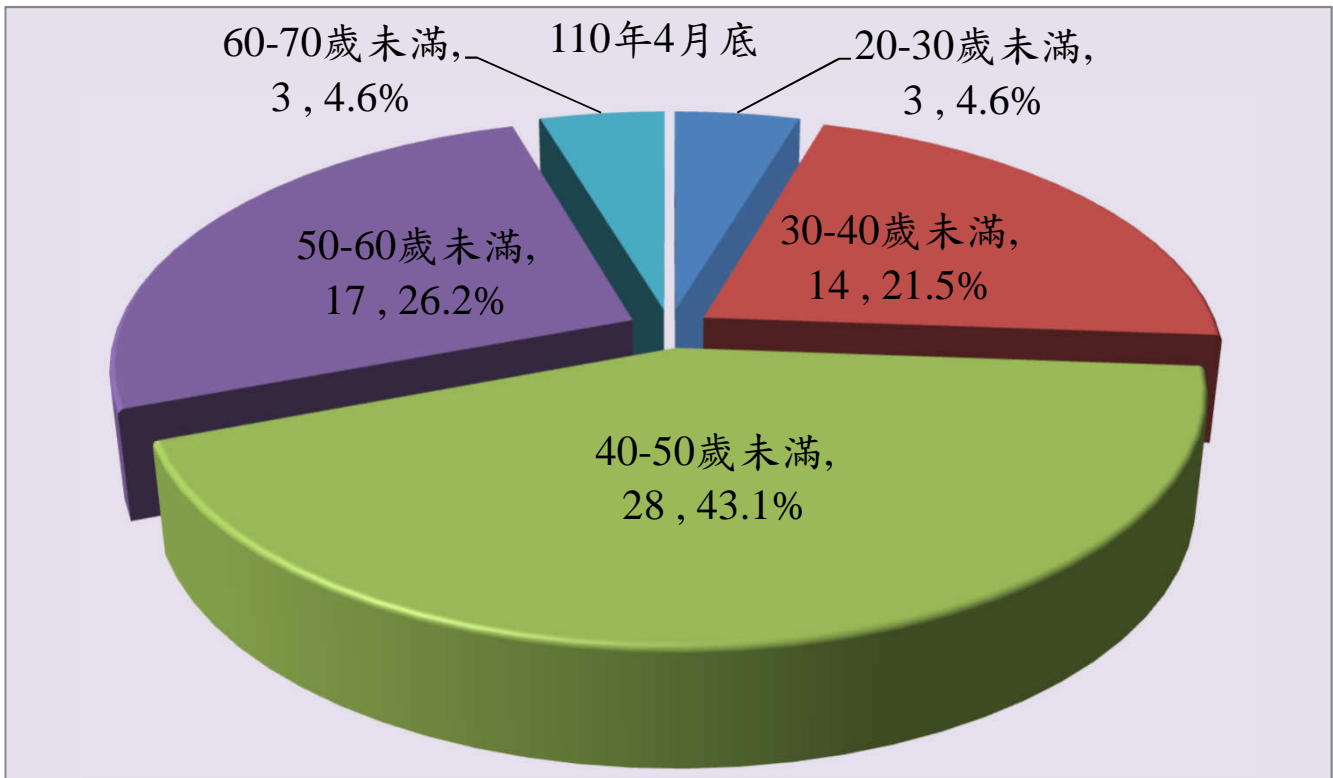
110年4月底在監受刑人為65人，其中年齡以40歲以上未滿50歲者28人(占43.1%)最多，年齡50歲以上未滿60歲者17人(占26.2%)次之，年齡30歲以上未滿40歲者14人(占21.5%)再次之，三者合計為59人，占90.8%。

表3 法務部矯正署綠島監獄在監受刑人年齡

單位：人、%

年月	總計	14-18歲 未滿	18-20歲 未滿	20-30歲 未滿	30-40歲 未滿	40-50歲 未滿	50-60歲 未滿	60-70歲 未滿	70歲 以上
106年底	112	-	-	13	37	30	26	6	-
107年底	108	-	-	10	36	29	26	7	-
108年底	83	-	-	5	28	23	21	6	-
109年底	72	-	-	3	18	27	20	4	-
110年4月底	65	-	-	3	14	28	17	3	-
結構比(%)	100.0	-	-	4.6	21.5	43.1	26.2	4.6	-

圖3 法務部矯正署綠島監獄在監受刑人年齡



(四) 在監受刑人前科情形

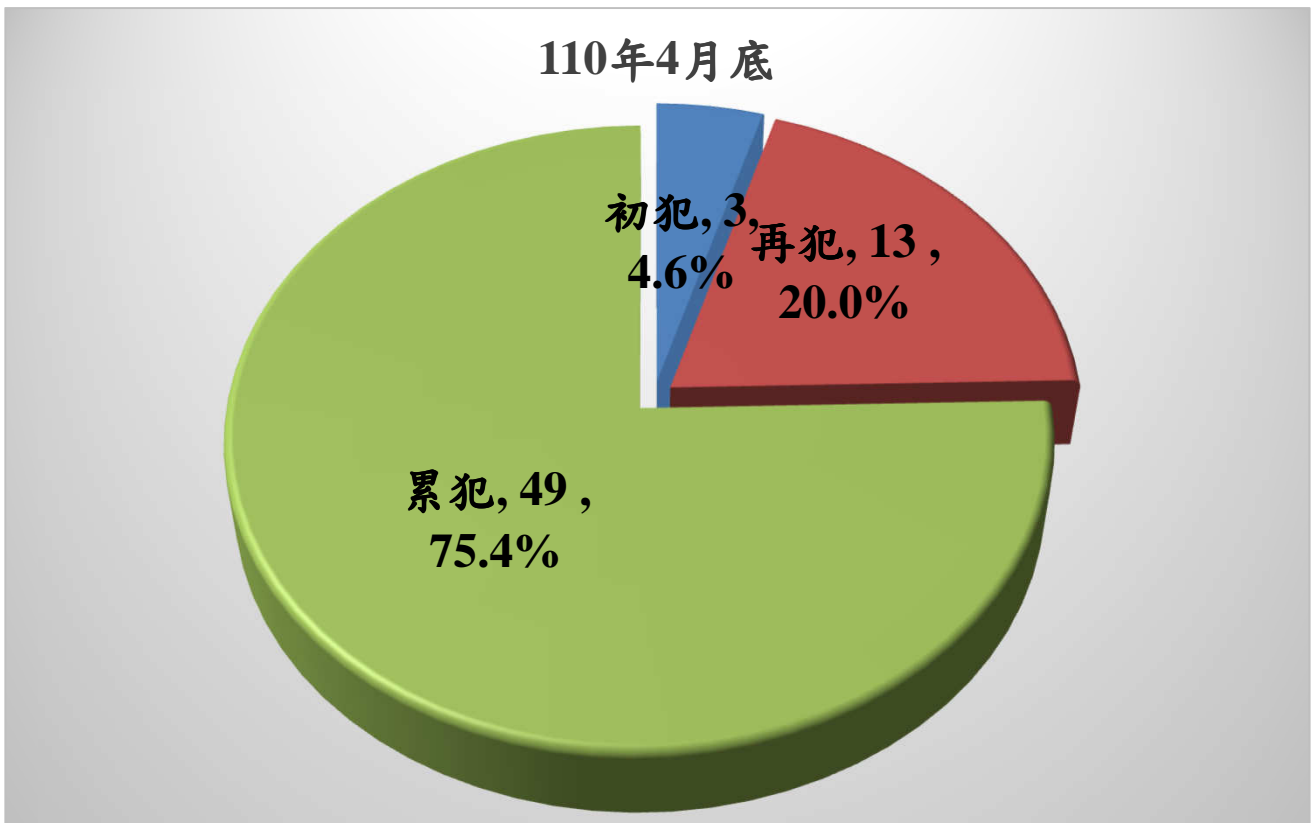
110年4月底在監受刑人為65人，其中初犯3人，占4.6%；再犯13人，占20.0%；累犯49人，占75.4%；再累犯人數合計比率為95.4%。

表4 法務部矯正署綠島監獄在監受刑人前科情形

單位：人、%

年月	總計	初犯		再累犯					
		計	比率	計	比率	再犯		累犯	
						計	比率	計	比率
106年底	112	18	16.1	94	83.9	25	22.3	69	61.6
107年底	108	14	13.0	94	87.0	20	18.5	74	68.5
108年底	83	8	9.6	75	90.4	17	20.5	58	69.9
109年底	72	4	5.6	68	94.4	14	19.4	54	75.0
110年4月底	65	3	4.6	62	95.4	13	20.0	49	75.4

圖4 法務部矯正署綠島監獄在監受刑人前科情形



(五) 在監受刑人應執行刑刑名

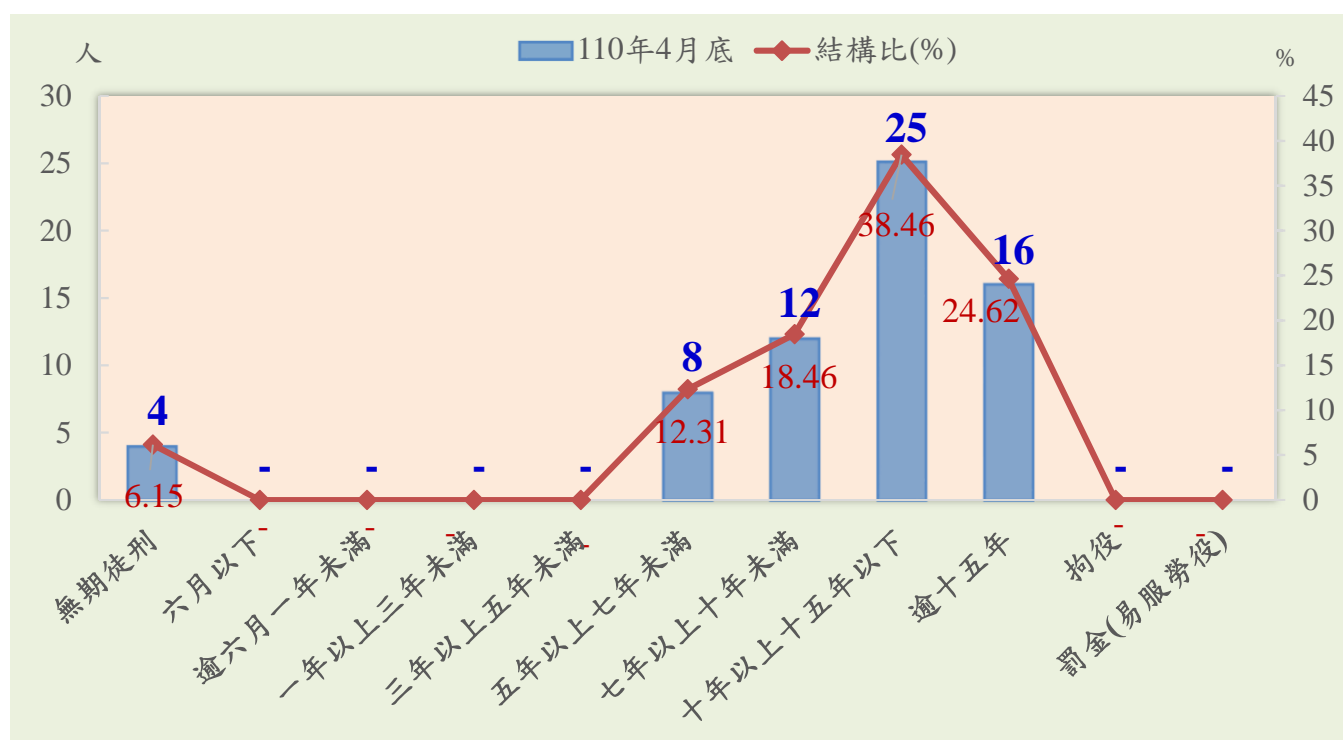
110年4月底在監受刑人為65人，其中以十年以上十五年以下者25人，占38.46%為最高，逾十五年者16人，占24.62%次之，七年以上十年未滿者12人，占18.46%再次之，三者合計為53人，占81.54%。

表5 法務部矯正署綠島監獄在監受刑人應執行刑刑名

單位：人、%

刑名別	106年底	107年底	108年底	109年底	110年4月底		
					人數	結構比(%)	
總計	112	108	83	72	65	100.00	
無期徒刑	11	9	7	4	4	6.15	
有期徒刑	六月以下	-	1	-	-	-	
	逾六月一年未滿	-	-	-	-	-	
	一年以上三年未滿	3	3	1	-	-	
	三年以上五年未滿	9	9	7	1	-	
	五年以上七年未滿	12	15	11	10	8	12.31
	七年以上十年未滿	26	22	15	13	12	18.46
	十年以上十五年以下	28	28	27	29	25	38.46
逾十五年	21	21	15	15	16	24.62	
拘役	-	-	-	-	-	-	
罰金(易服勞役)	2	-	-	-	-	-	

圖5 法務部矯正署綠島監獄在監受刑人應執行刑刑名



(六) 實際出獄受刑人罪名

110年1-4月實際出獄受刑人共8人，其中毒品罪3人最多。

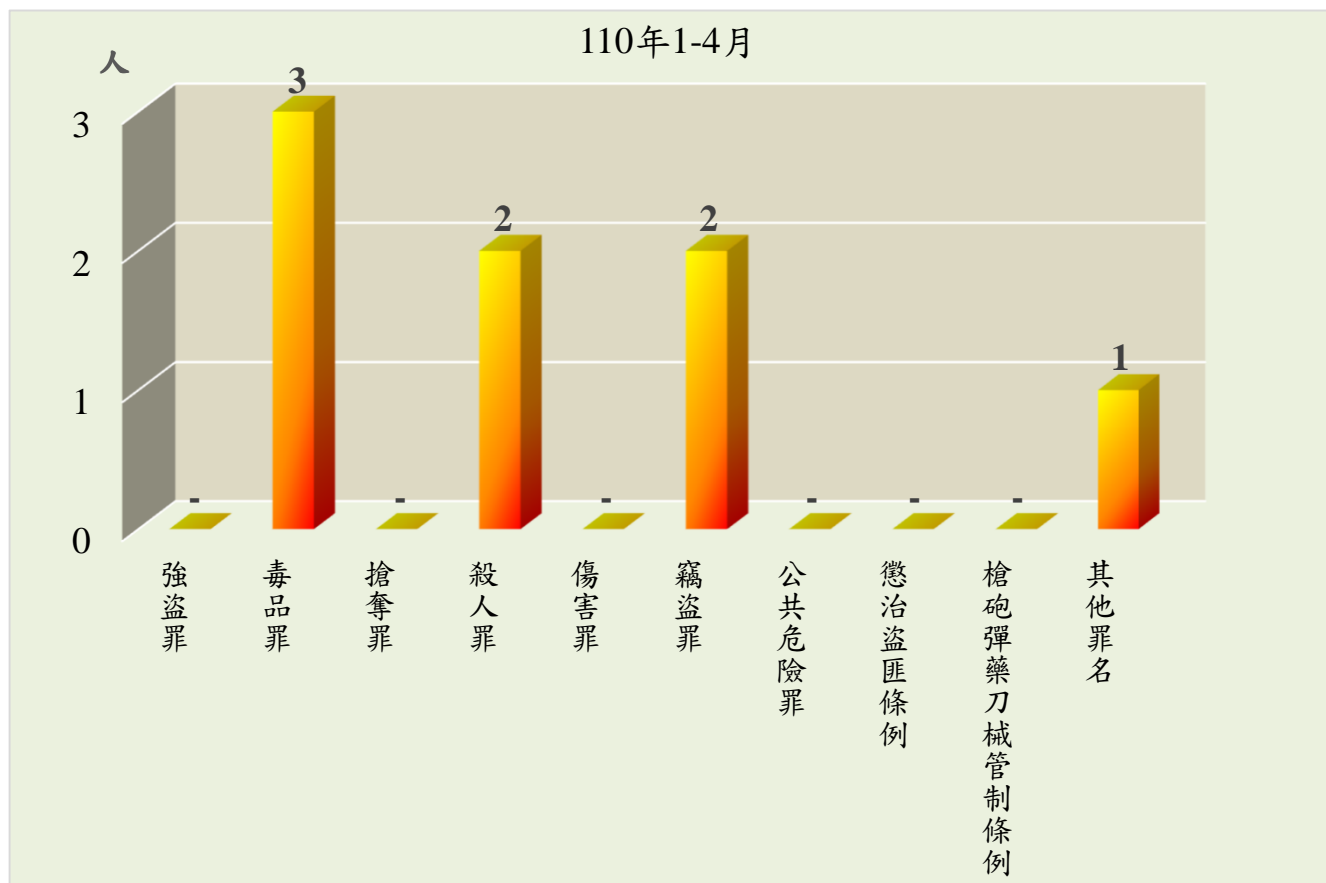
表6 法務部矯正署綠島監獄實際出獄受刑人主要罪名

單位：人、%

罪 名 別	106年	107年	108年	109年	110年1-4月	
					人數	結構比(%)
總計	30	17	32	24	8	100.00
強盜罪	6	2	3	4	-	-
毒品罪	11	5	11	11	3	37.50
搶奪罪	-	1	2	-	-	-
殺人罪	2	1	4	2	2	25.00
傷害罪	3	2	-	-	-	-
竊盜罪	3	-	5	4	2	25.00
公共危險罪	1	1	-	-	-	-
懲治盜匪條例	-	-	-	-	-	-
槍砲彈藥刀械管制條例	3	1	3	2	-	-
其他罪名	1	4	4	1	1	12.50

說明：毒品罪含肅清煙毒條例、麻醉藥品管理條例及毒品危害防制條例。

圖6 法務部矯正署綠島監獄實際出獄受刑人主要罪名



(七) 新入監受刑人罪名

110年1-4月新入監受刑人共1人，因本監非新收機關，收容以移監受刑人為主，歷年來除因受刑人接續執行罰金易服勞役者視為新入監外，並無新入監受刑人。

表7 法務部矯正署綠島監獄新入監受刑人主要罪名

單位：人、%

罪 名 別	106年	107年	108年	109年	110年1-4月	
					人數	結構比(%)
總計	3	2	3	3	1	100.00
殺人罪	-	-	-	-	-	-
強盜罪	-	-	-	-	-	-
毒品罪	-	-	-	-	-	-
竊盜罪	-	-	-	-	-	-
侵占罪	-	1	1	-	1	100.00
擄人勒贖罪	-	-	-	-	-	-
傷害罪	1	1	-	-	-	-
懲治盜匪條例	-	-	-	-	-	-
槍砲彈藥刀械管制條例	1	-	1	1	-	-
其他	1	-	1	2	-	-

說明：1. 毒品罪含肅清煙毒條例、麻醉藥品管理條例及毒品危害防制條例。

2. 其他為贓物罪及家庭暴力防治法。

圖7 法務部矯正署綠島監獄新入監受刑人主要罪名

