

法務部矯正署綠島監獄

收容現況及特性

一、收容對象

本監自民國59年7月1日開始籌備，於民國60年2月5日正式開工，至民國61年9月始告完成第一期工程並啟用，土地總面積為3.7公頃，核定容額為362人。本監依分監管理之特性，以收容男性重刑及普通犯受刑人為主。



二、收容特色

(一) 在監受刑人出入監情形

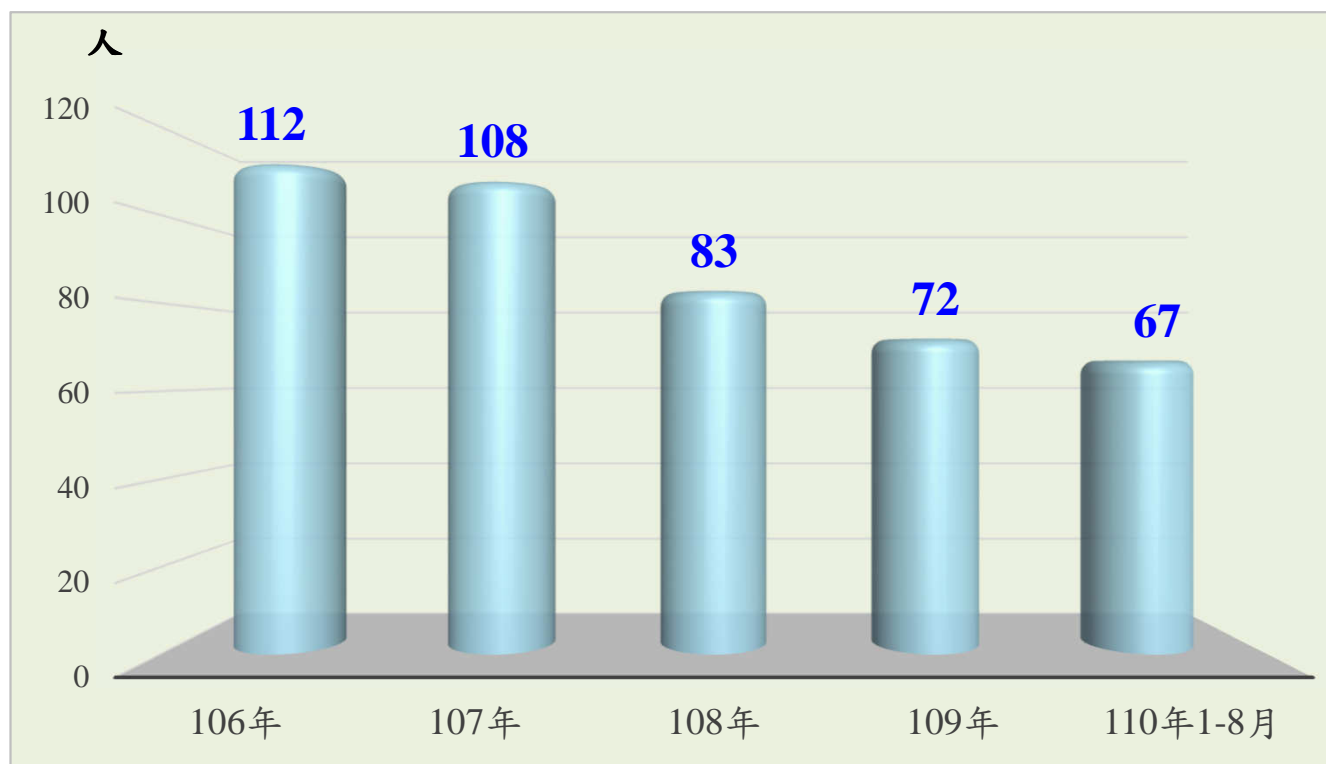
近5年（106年至110年8月底止）自他監移入綠島監獄合計123人，移出41人，實際出獄120人，其中執行完畢出獄66人，假釋出獄54人。另110年8月底止，綠島監獄受刑人在監人數為67人，本監核定容額為362人，目前無超收情形。

表1 法務部矯正署綠島監獄受刑人出入監情形統計

106年至110年8月 單位：人、%

項目別	移入本監人數	出監原因				年底在監人數	核定容額人數	超收比率(%)
		移往其他監所	出獄					
			計	執行完畢	假釋			
合計	123	41	120	66	54	--	--	--
106年	55	9	30	19	11	112	362	-
107年	23	9	17	10	7	108	362	-
108年	17	9	32	15	17	83	362	-
109年	17	12	24	15	9	72	362	-
110年1-8月	11	2	17	7	10	67	362	-

圖1 近5年法務部矯正署綠島監獄年底在監人數



(二) 在監受刑人罪名

110年8月底在監受刑人為67人，其中罪名以毒品罪31人(占46.27%)最多，其次為強盜罪15人(占22.39%)，再次為竊盜罪9人(占13.43%)，三者合計為55人，占82.09%。

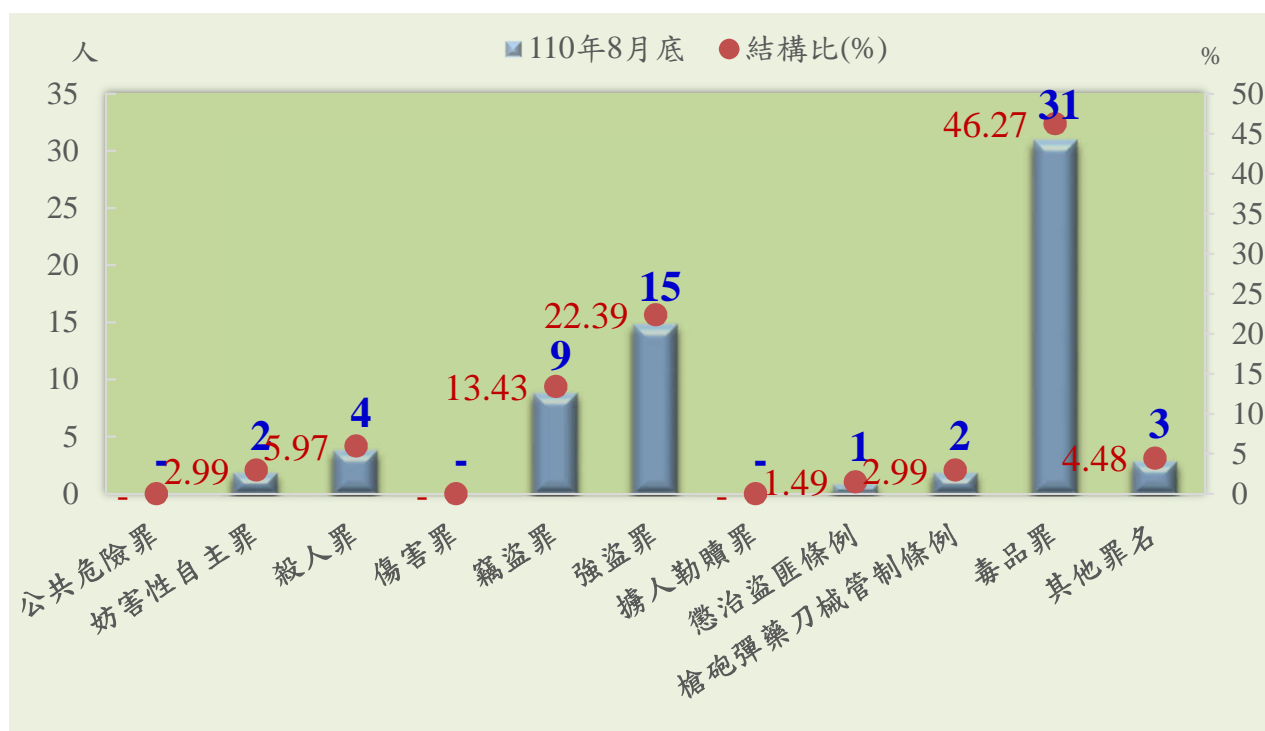
表2 法務部矯正署綠島監獄在監受刑人主要罪名

單位：人、%

罪名別	106年	107年	108年	109年	110年8月底	
					人數	結構比(%)
總計	112	108	83	72	67	100.00
公共危險罪	-	1	-	1	-	-
妨害性自主罪	3	3	1	2	2	2.99
殺人罪	22	20	14	7	4	5.97
傷害罪	2	1	1	1	-	-
竊盜罪	11	18	10	11	9	13.43
強盜罪	23	22	20	15	15	22.39
擄人勒贖罪	1	-	-	-	-	-
懲治盜匪條例	4	3	2	1	1	1.49
槍砲彈藥刀械管制條例	4	3	2	1	2	2.99
毒品罪	33	31	30	30	31	46.27
其他罪名	9	6	3	3	3	4.48

說明：毒品罪含肅清煙毒條例、麻醉藥品管理條例及毒品危害防制條例。

圖2 法務部矯正署綠島監獄在監受刑人主要罪名



(三) 在監受刑人年齡

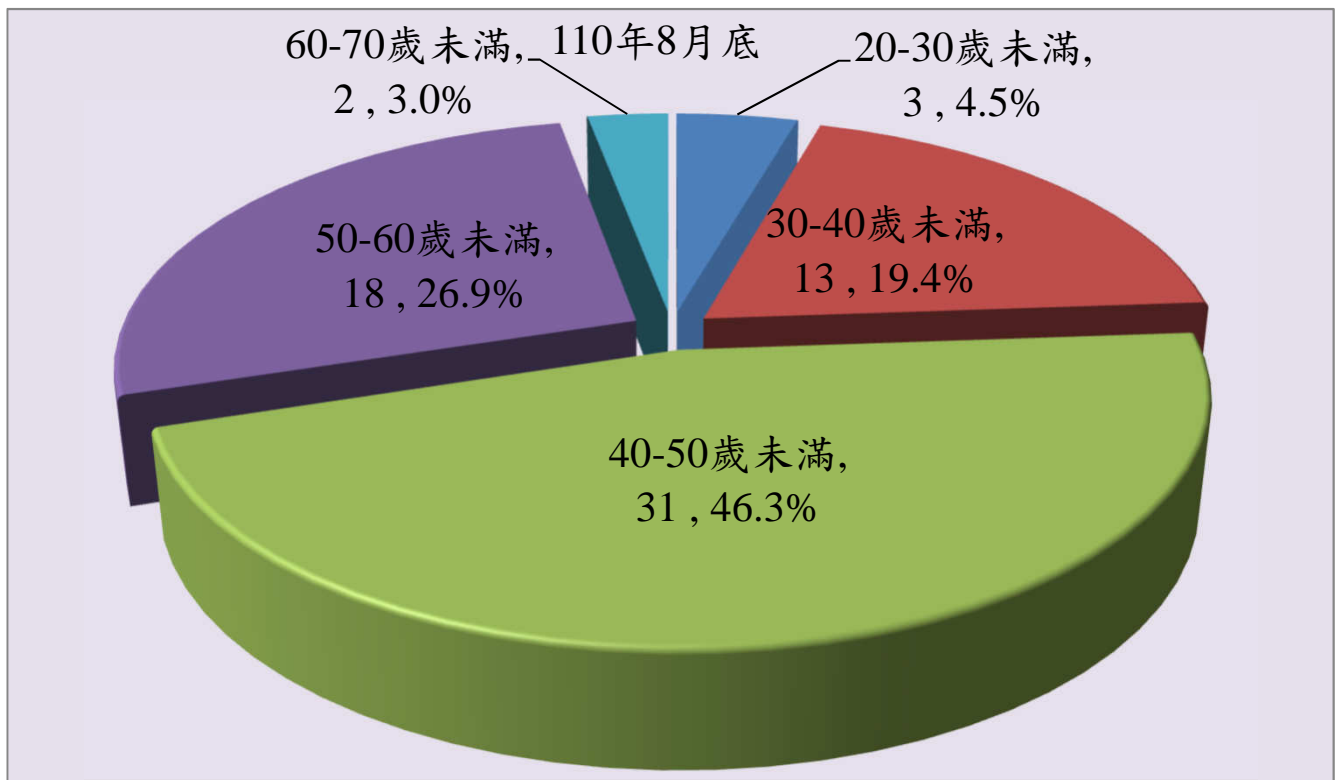
110年8月底在監受刑人為67人，其中年齡以40歲以上未滿50歲者31人(占46.3%)最多，年齡50歲以上未滿60歲者18人(占26.9%)次之，年齡30歲以上未滿40歲者13人(占19.4%)再次之，三者合計為62人，占92.6%。

表3 法務部矯正署綠島監獄在監受刑人年齡

單位：人、%

年月	總計	14-18歲 未滿	18-20歲 未滿	20-30歲 未滿	30-40歲 未滿	40-50歲 未滿	50-60歲 未滿	60-70歲 未滿	70歲 以上
106年底	112	-	-	13	37	30	26	6	-
107年底	108	-	-	10	36	29	26	7	-
108年底	83	-	-	5	28	23	21	6	-
109年底	72	-	-	3	18	27	20	4	-
110年8月底	67	-	-	3	13	31	18	2	-
結構比(%)	100.0	-	-	4.5	19.4	46.3	26.9	3.0	-

圖3 法務部矯正署綠島監獄在監受刑人年齡



(四) 在監受刑人前科情形

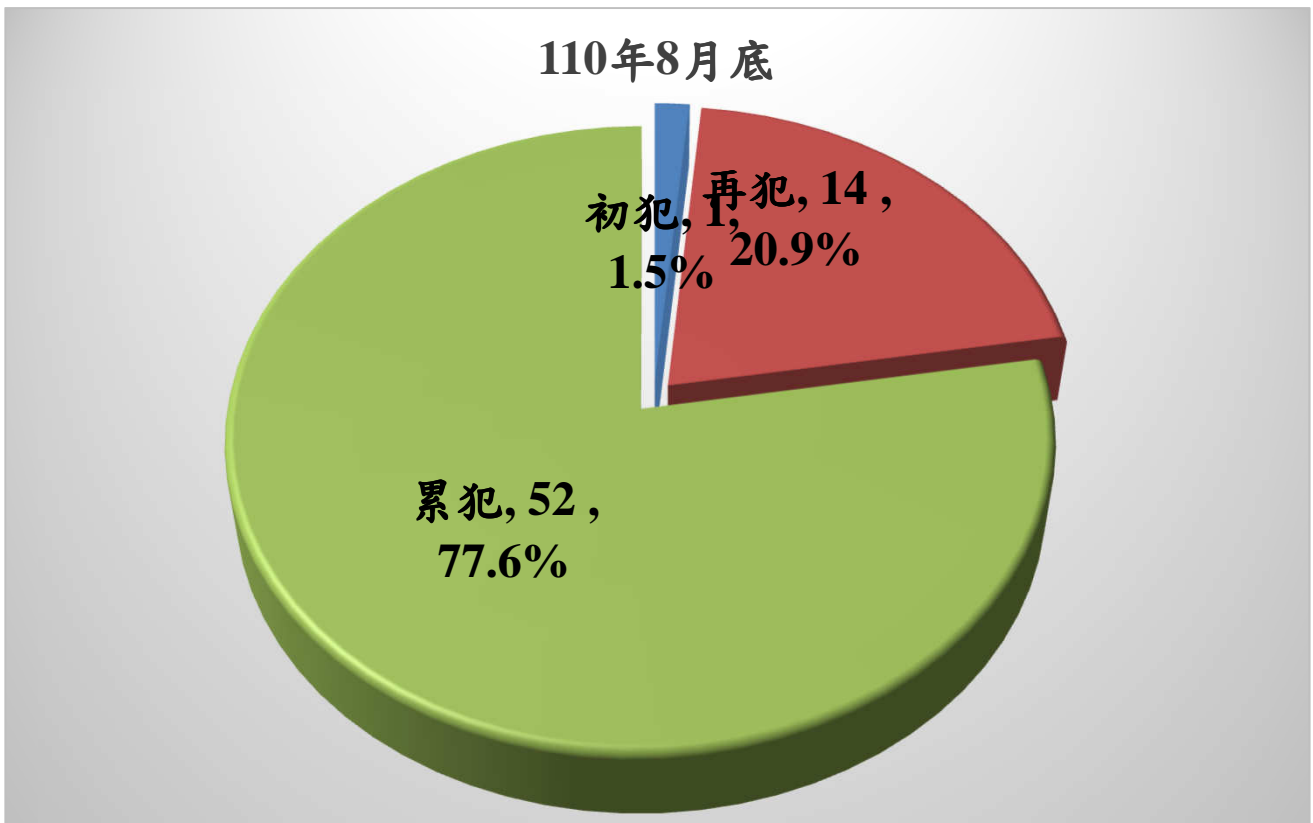
110年8月底在監受刑人為67人，其中初犯1人，占1.5%；再犯14人，占20.9%；累犯52人，占77.6%；再累犯人數合計比率為98.5%。

表4 法務部矯正署綠島監獄在監受刑人前科情形

單位：人、%

年月	總計	初犯		再累犯					
		計	比率	計	比率	再犯		累犯	
						計	比率	計	比率
106年底	112	18	16.1	94	83.9	25	22.3	69	61.6
107年底	108	14	13.0	94	87.0	20	18.5	74	68.5
108年底	83	8	9.6	75	90.4	17	20.5	58	69.9
109年底	72	4	5.6	68	94.4	14	19.4	54	75.0
110年8月底	67	1	1.5	66	98.5	14	20.9	52	77.6

圖4 法務部矯正署綠島監獄在監受刑人前科情形



(五) 在監受刑人應執行刑刑名

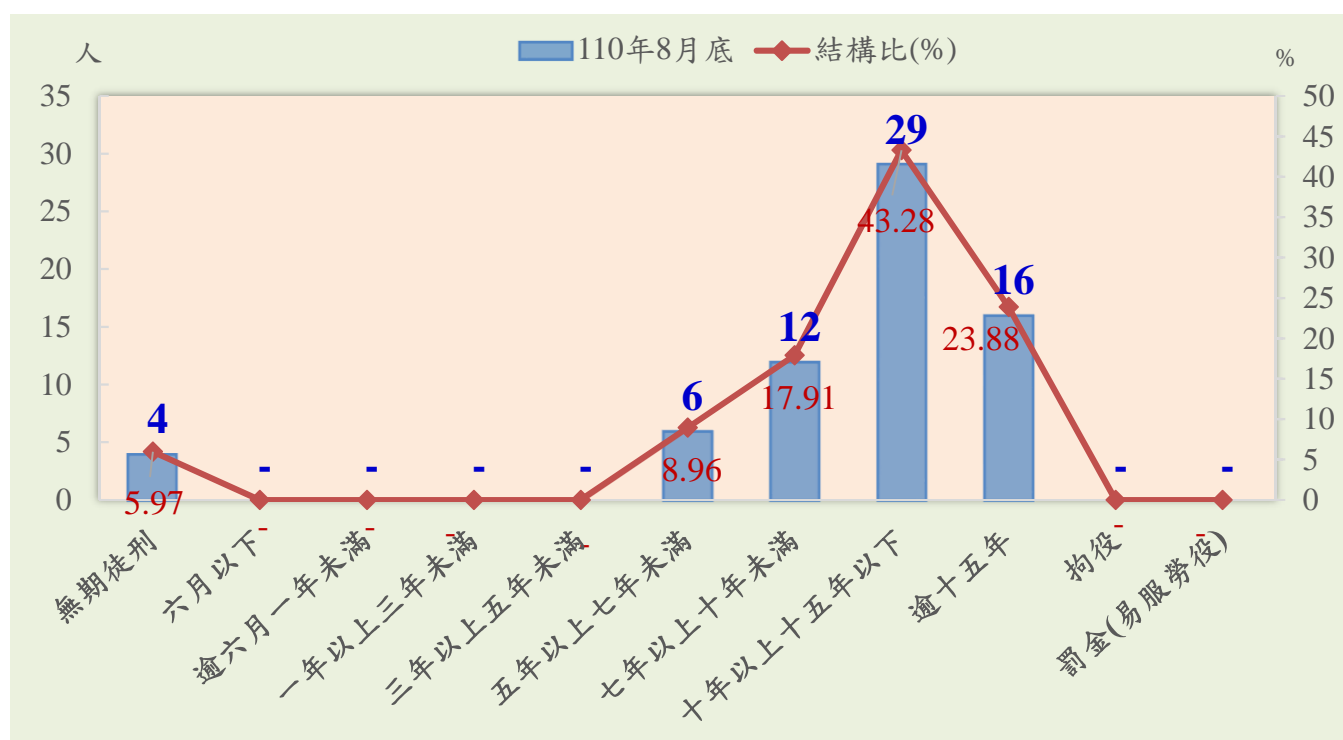
110年8月底在監受刑人為67人，其中以十年以上十五年以下者29人，占43.28%為最高，逾十五年者16人，占23.88%次之，七年以上十年未滿者12人，占17.91%再次之，三者合計為57人，占85.07%。

表5 法務部矯正署綠島監獄在監受刑人應執行刑刑名

單位：人、%

刑名別	106年底	107年底	108年底	109年底	110年8月底		
					人數	結構比(%)	
總計	112	108	83	72	67	100.00	
無期徒刑	11	9	7	4	4	5.97	
有期徒刑	六月以下	-	1	-	-	-	
	逾六月一年未滿	-	-	-	-	-	
	一年以上三年未滿	3	3	1	-	-	
	三年以上五年未滿	9	9	7	1	-	
	五年以上七年未滿	12	15	11	10	6	8.96
	七年以上十年未滿	26	22	15	13	12	17.91
	十年以上十五年以下	28	28	27	29	29	43.28
逾十五年	21	21	15	15	16	23.88	
拘役	-	-	-	-	-	-	
罰金(易服勞役)	2	-	-	-	-	-	

圖5 法務部矯正署綠島監獄在監受刑人應執行刑刑名



(六) 實際出獄受刑人罪名

110年1-8月實際出獄受刑人共17人，其中毒品罪6人最多。

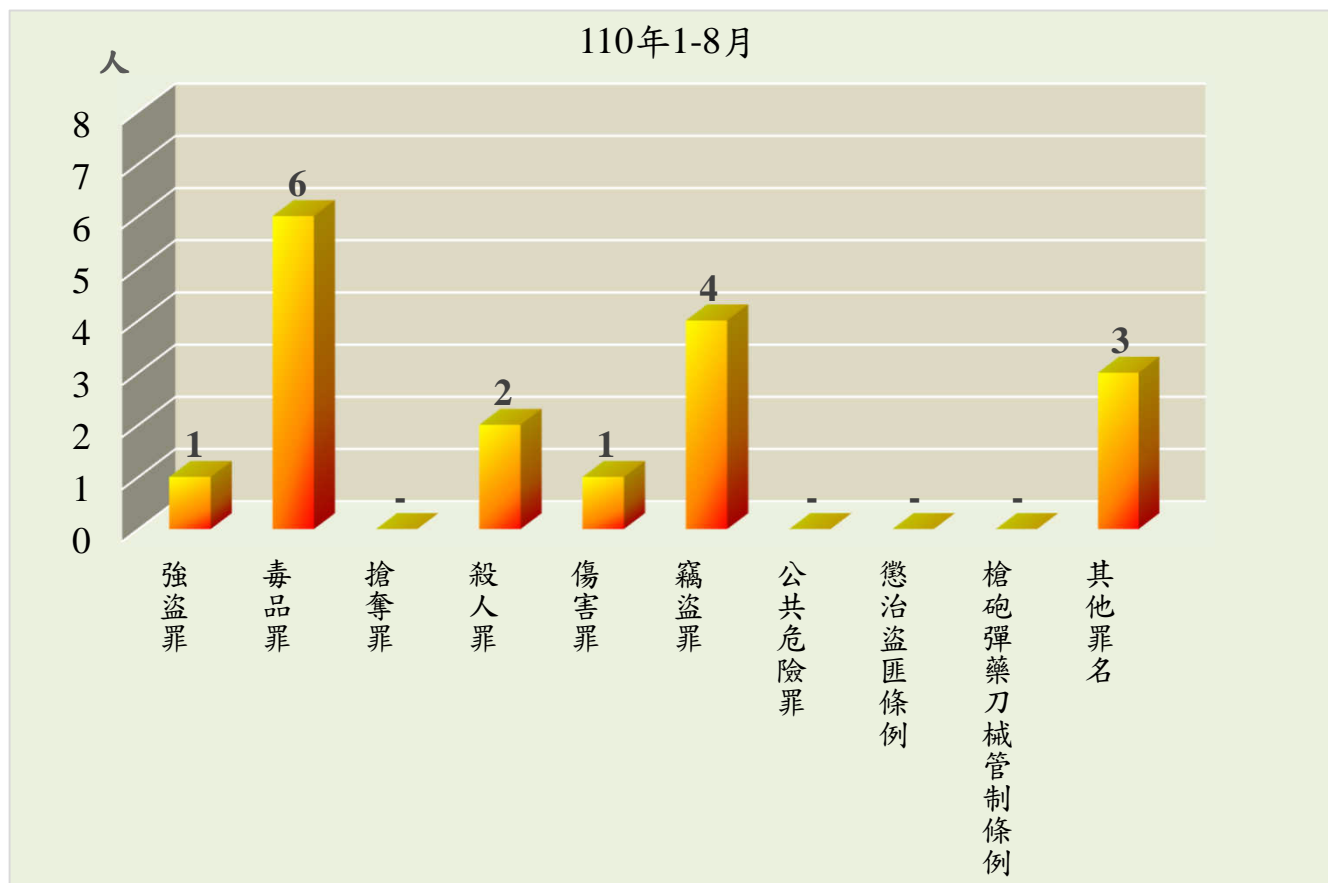
表6 法務部矯正署綠島監獄實際出獄受刑人主要罪名

單位：人、%

罪 名 別	106年	107年	108年	109年	110年1-8月	
					人數	結構比(%)
總計	30	17	32	24	17	100.00
強盜罪	6	2	3	4	1	5.88
毒品罪	11	5	11	11	6	35.29
搶奪罪	-	1	2	-	-	-
殺人罪	2	1	4	2	2	11.76
傷害罪	3	2	-	-	1	5.88
竊盜罪	3	-	5	4	4	23.53
公共危險罪	1	1	-	-	-	-
懲治盜匪條例	-	-	-	-	-	-
槍砲彈藥刀械管制條例	3	1	3	2	-	-
其他罪名	1	4	4	1	3	17.65

說明：毒品罪含肅清煙毒條例、麻醉藥品管理條例及毒品危害防制條例。

圖6 法務部矯正署綠島監獄實際出獄受刑人主要罪名



(七) 新入監受刑人罪名

110年1-8月新入監受刑人共3人，因本監非新收機關，收容以移監受刑人為
主，歷年來除因受刑人接續執行罰金易服勞役者視為新入監外，並無新入監
受刑人。

表7 法務部矯正署綠島監獄新入監受刑人主要罪名

單位：人、%

罪 名 別	106年	107年	108年	109年	110年1-8月	
					人數	結構比(%)
總 計	3	2	3	3	3	100.00
殺 人 罪	-	-	-	-	-	-
強 盜 罪	-	-	-	-	-	-
毒 品 罪	-	-	-	-	-	-
竊 盜 罪	-	-	-	-	-	-
侵 占 罪	-	1	1	-	2	66.67
擄 人 勒 贖 罪	-	-	-	-	-	-
傷 害 罪	1	1	-	-	-	-
懲 治 盜 匪 條 例	-	-	-	-	-	-
槍 砲 彈 藥 刀 械 管 制 條 例	1	-	1	1	-	-
其 他	1	-	1	2	1	33.33

說明：1. 毒品罪含肅清煙毒條例、麻醉藥品管理條例及毒品危害防制條例。

2. 其他為贓物罪及家庭暴力防治法。

圖7 法務部矯正署綠島監獄新入監受刑人主要罪名

