

法務部矯正署綠島監獄

收容現況及特性

一、收容對象

本監自民國59年7月1日開始籌備，於民國60年2月5日正式開工，至民國61年9月始告完成第一期工程並啟用，土地總面積為3.7公頃，核定容額為362人。本監依分監管理之特性，以收容男性重刑及普通犯受刑人為主。



二、收容特色

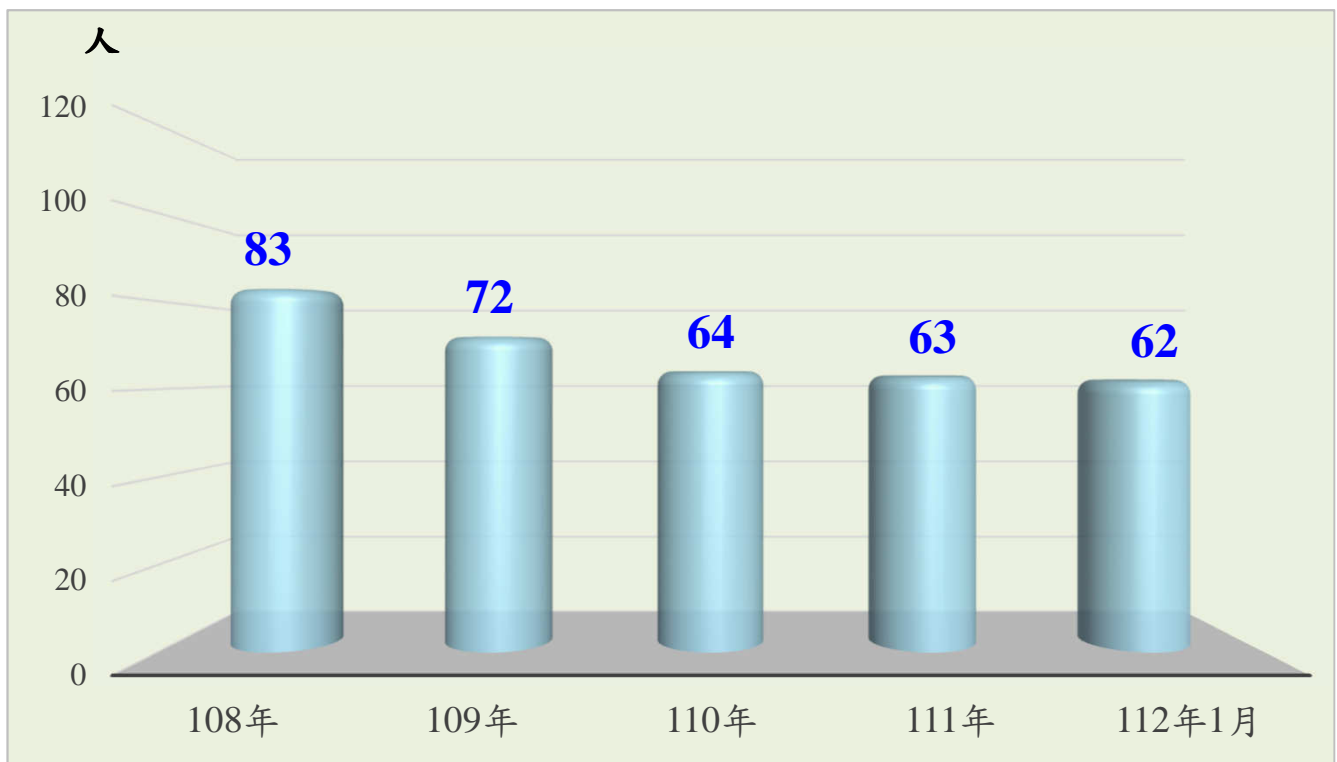
(一) 在監受刑人出入監情形

近5年（108年至112年1月底止）自他監移入綠島監獄合計62人，移出29人，實際出獄92人，其中執行完畢出獄44人，假釋出獄48人。另112年1月底，綠島監獄受刑人在監人數為62人，本監核定容額為362人，目前無超收情形。

表1 法務部矯正署綠島監獄受刑人出入監情形統計

項目別	移入本監人數	出監原因				年底在監人數	核定容額人數	超收比率(%)
		移往其他監所	出獄					
			計	執行完畢	假釋			
合計	62	29	92	44	48	--	--	--
108年	17	9	32	15	17	83	362	-
109年	17	12	24	15	9	72	362	-
110年	15	5	22	9	13	64	362	-
111年	13	3	13	4	9	63	362	-
112年1月	0	0	1	1	0	62	362	-

圖1 近5年法務部矯正署綠島監獄年底在監人數



(二) 在監受刑人罪名

112年1月底在監受刑人為62人，其中罪名以毒品罪35人(占56.45%)最多，其次為竊盜罪11人(占17.74%)，再次為強盜罪8人(占12.90%)，三者合計為54人，占87.09%。

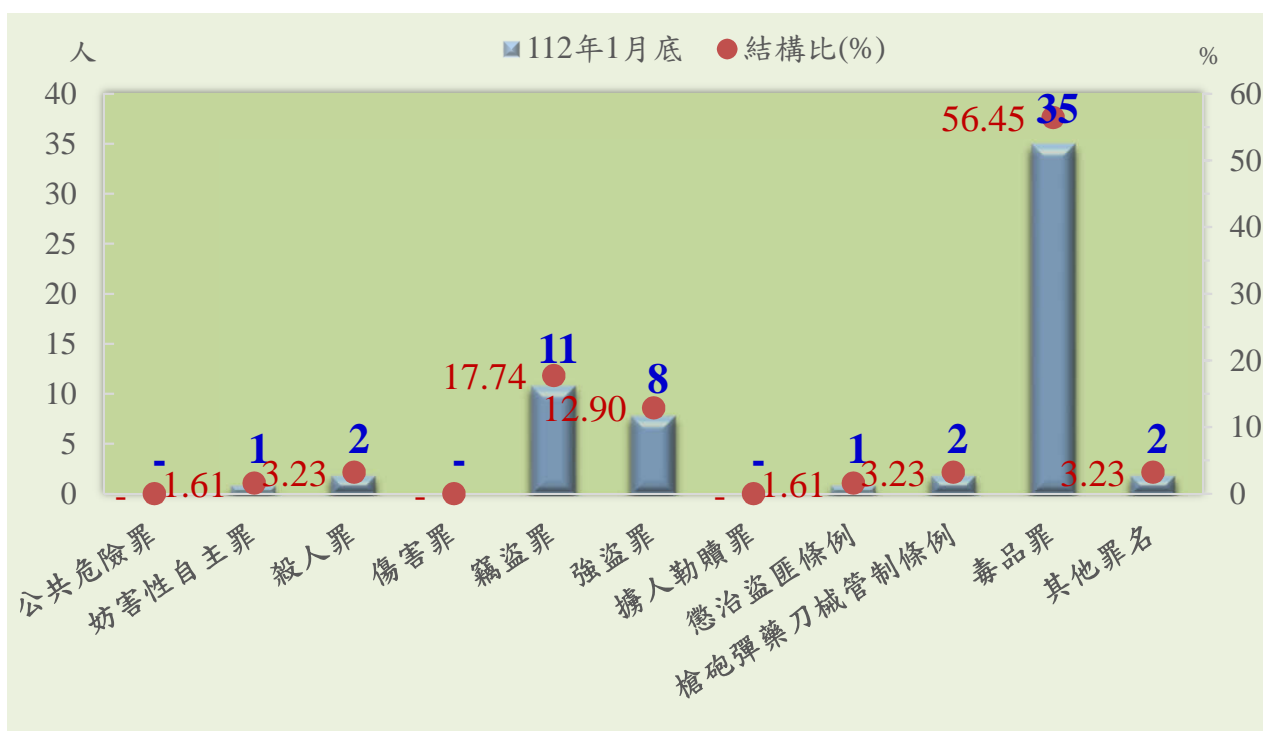
表2 法務部矯正署綠島監獄在監受刑人主要罪名

單位：人、%

罪名別	108年	109年	110年	111年	112年1月底	
					人數	結構比(%)
總計	83	72	64	63	62	100.00
公共危險罪	-	1	-	-	-	-
妨害性自主罪	1	2	1	1	1	1.61
殺人罪	14	7	3	2	2	3.23
傷害罪	1	1	-	-	-	-
竊盜罪	10	11	8	11	11	17.74
強盜罪	20	15	14	9	8	12.90
擄人勒贖罪	-	-	-	-	-	-
懲治盜匪條例	2	1	1	1	1	1.61
槍砲彈藥刀械管制條例	2	1	3	2	2	3.23
毒品罪	30	30	31	35	35	56.45
其他罪名	3	3	3	2	2	3.23

說明：毒品罪含肅清煙毒條例、麻醉藥品管理條例及毒品危害防制條例。

圖2 法務部矯正署綠島監獄在監受刑人主要罪名



(三) 在監受刑人年齡

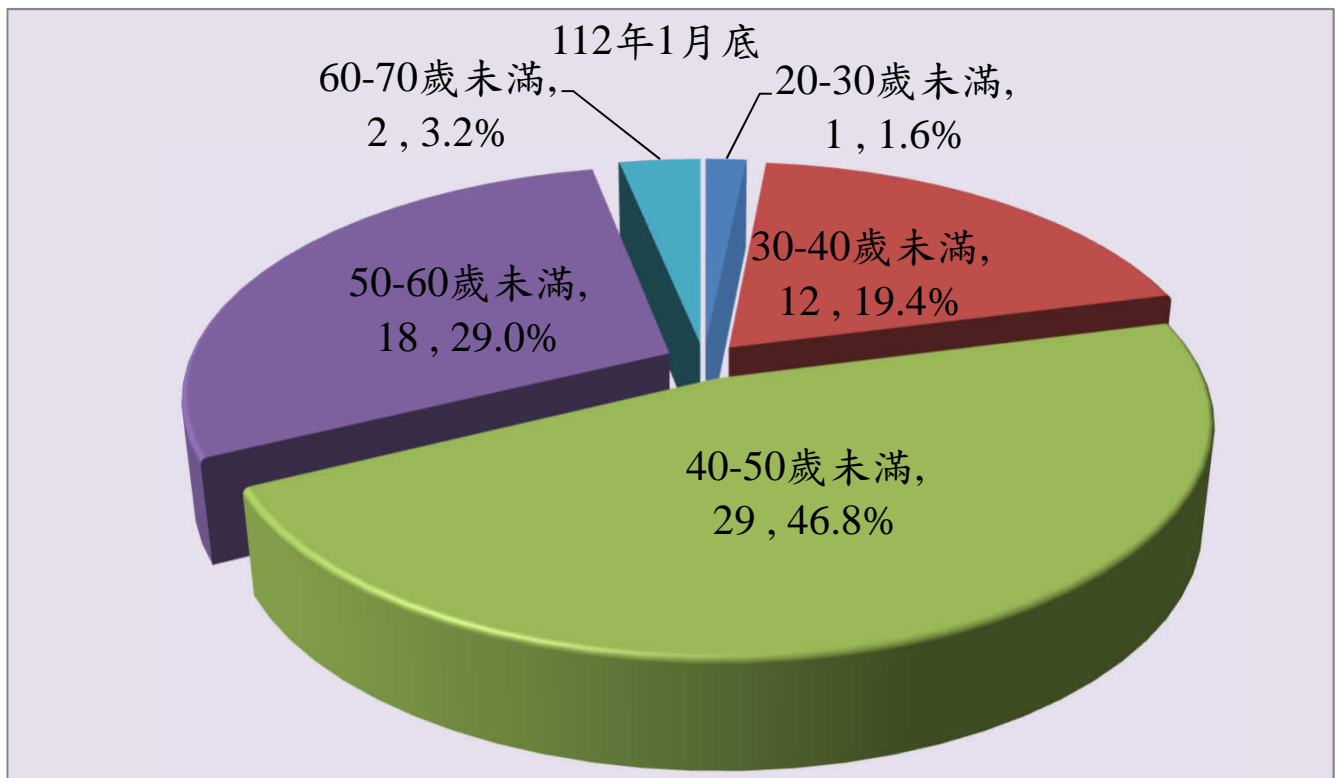
112年1月底在監受刑人為62人，其中年齡以40歲以上未滿50歲者29人(占46.8%)最多，年齡50歲以上未滿60歲者18人(占29.0%)次之，年齡30歲以上未滿40歲者12人(占19.4%)再次之，三者合計為59人，占95.2%。

表3 法務部矯正署綠島監獄在監受刑人年齡

單位：人、%

年月	總計	14-18歲 未滿	18-20歲 未滿	20-30歲 未滿	30-40歲 未滿	40-50歲 未滿	50-60歲 未滿	60-70歲 未滿	70歲 以上
108年底	83	-	-	5	28	23	21	6	-
109年底	72	-	-	3	18	27	20	4	-
110年底	64	-	-	3	11	30	18	2	-
111年底	63	-	-	1	12	30	18	2	-
112年1月底	62	-	-	1	12	29	18	2	-
結構比(%)	100.0	-	-	1.6	19.4	46.8	29.0	3.2	-

圖3 法務部矯正署綠島監獄在監受刑人年齡



(四) 在監受刑人前科情形

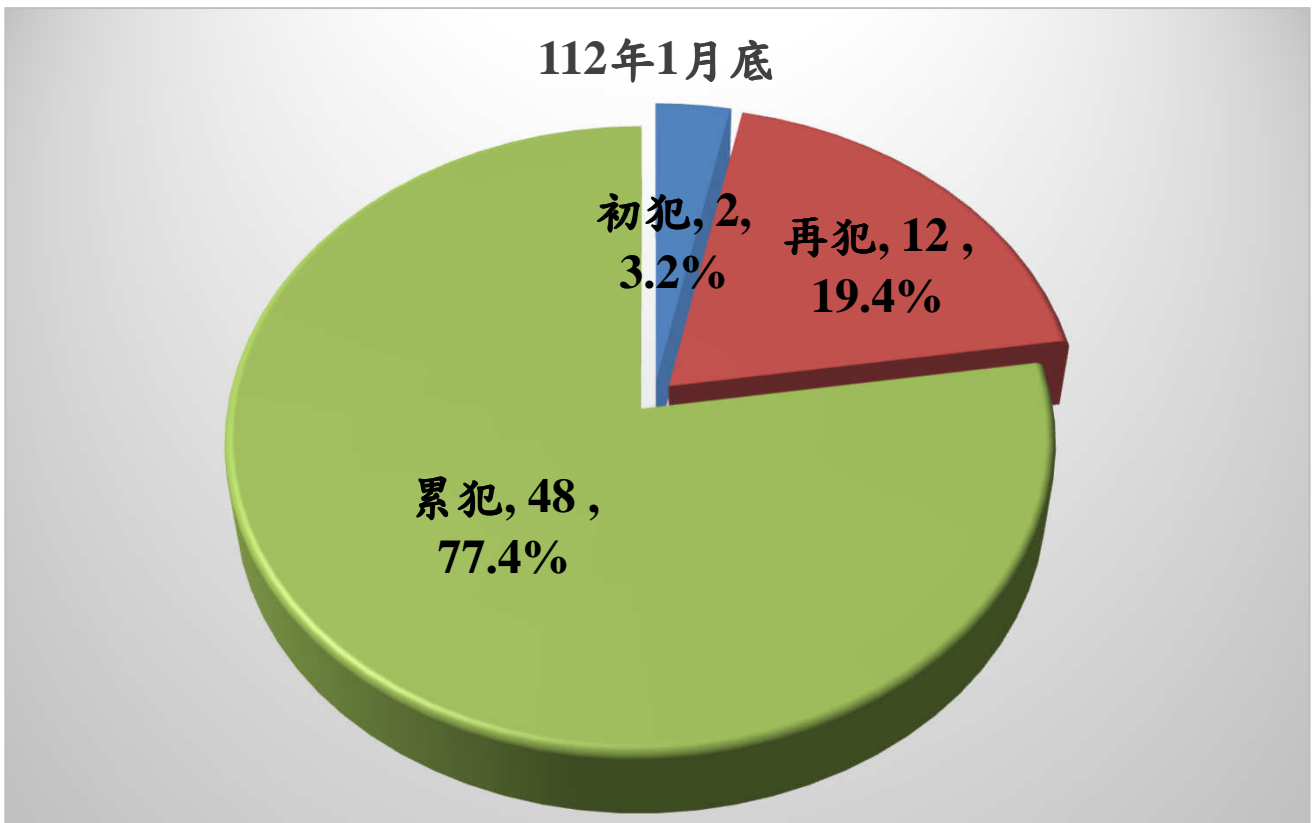
112年1月底在監受刑人為62人，其中初犯2人，占3.2%；再犯12人，占19.4%；累犯48人，占77.4%；再累犯人數合計比率為96.8%。

表4 法務部矯正署綠島監獄在監受刑人前科情形

單位：人、%

年月	總計	初犯		再累犯					
		計	比率	計	比率	再犯		累犯	
						計	比率	計	比率
108年底	83	8	9.6	75	90.4	17	20.5	58	69.9
109年底	72	4	5.6	68	94.4	14	19.4	54	75.0
110年底	64	1	1.6	63	98.4	15	23.4	48	75.0
111年底	63	2	3.2	61	96.8	12	19.0	49	77.8
112年1月底	62	2	3.2	60	96.8	12	19.4	48	77.4

圖4 法務部矯正署綠島監獄在監受刑人前科情形



(五) 在監受刑人應執行刑刑名

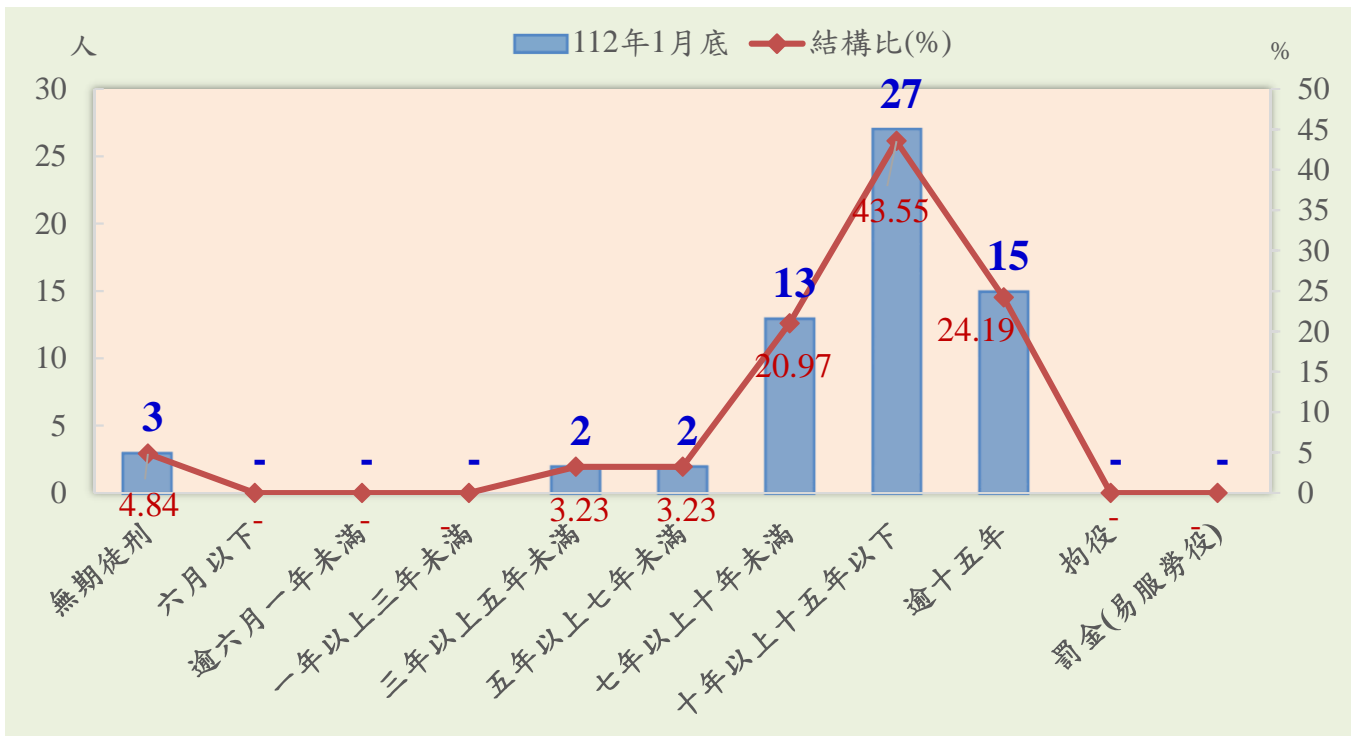
112年1月底在監受刑人為62人，其中以十年以上十五年以下者27人，占43.55%為最高，逾十五年者15人，占24.19%次之，七年以上十年未滿者13人，占20.97%再次之，三者合計為55人，占88.71%。

表5 法務部矯正署綠島監獄在監受刑人應執行刑刑名

單位：人、%

刑名別	108年底	109年底	110年底	111年底	112年1月底		
					人數	結構比(%)	
總計	83	72	64	63	62	100.00	
無期徒刑	7	4	3	3	3	4.84	
有期徒刑	六月以下	-	-	-	-	-	
	逾六月一年未滿	-	-	-	-	-	
	一年以上三年未滿	1	-	-	-	-	
	三年以上五年未滿	7	1	-	2	2	3.23
	五年以上七年未滿	11	10	3	2	2	3.23
	七年以上十年未滿	15	13	14	13	13	20.97
刑逾十五年	十年以上十五年以下	27	29	27	27	27	43.55
	逾十五年	15	15	17	16	15	24.19
拘役	-	-	-	-	-	-	
罰金(易服勞役)	-	-	-	-	-	-	

圖5 法務部矯正署綠島監獄在監受刑人應執行刑刑名



(六) 實際出獄受刑人罪名

112年1月實際出獄受刑人共1人，其中強盜罪1人最多。

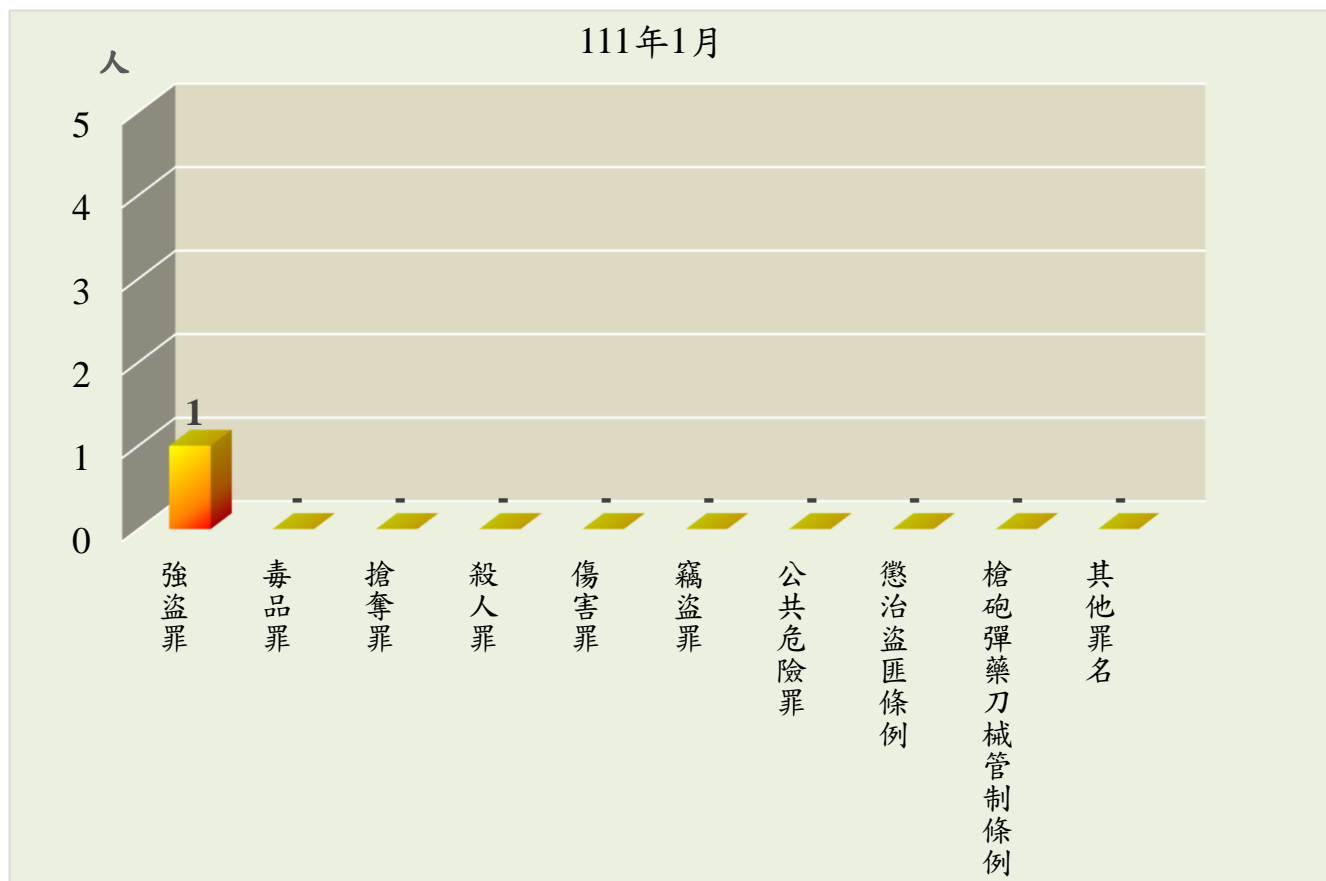
表6 法務部矯正署綠島監獄實際出獄受刑人主要罪名

單位：人、%

罪 名 別	108年	109年	110年	111年	111年1月	
					人數	結構比(%)
總計	32	24	22	13	1	100.00
強盜罪	3	4	2	5	1	100.00
毒品罪	11	11	9	2	-	-
搶奪罪	2	-	-	-	-	-
殺人罪	4	2	2	-	-	-
傷害罪	-	-	1	-	-	-
竊盜罪	5	4	5	1	-	-
公共危險罪	-	-	-	-	-	-
懲治盜匪條例	-	-	-	-	-	-
槍砲彈藥刀械管制條例	3	2	-	4	-	-
其他罪名	4	1	3	1	-	-

說明：毒品罪含肅清煙毒條例、麻醉藥品管理條例及毒品危害防制條例。

圖6 法務部矯正署綠島監獄實際出獄受刑人主要罪名



(七) 新入監受刑人罪名

112年1月無新入監受刑人，主因本監非新收機關，收容以移監受刑人為主，歷年來除因受刑人接續執行罰金易服勞役者視為新入監外，並無新入監受刑人。

表7 法務部矯正署綠島監獄新入監受刑人主要罪名

單位：人、%

罪 名 別	108年	109年	110年	111年	112年1月	
					人數	結構比(%)
總計	3	3	3	2	-	--
殺人罪	-	-	-	-	-	--
強盜罪	-	-	-	-	-	--
毒品罪	-	-	-	-	-	--
竊盜罪	-	-	-	-	-	--
侵占罪	1	-	2	-	-	--
擄人勒贖罪	-	-	-	-	-	--
傷害罪	-	-	-	-	-	--
懲治盜匪條例	-	-	-	-	-	--
槍砲彈藥刀械管制條例	1	1	-	2	-	--
其他	1	2	1	-	-	--

說明：1. 毒品罪含肅清煙毒條例、麻醉藥品管理條例及毒品危害防制條例。

2. 其他為贓物罪及家庭暴力防治法。

圖7 法務部矯正署綠島監獄新入監受刑人主要罪名

