

法務部矯正署綠島監獄

一、收容對象

本監自民國59年7月1日開始籌備，於民國60年2月5日正式開工，至民國61年9月始告完成第一期工程並啟用，土地總面積為3.7公頃，核定容額為362人。本監依分監管理之特性，以收容男性重刑及普通犯受刑人為主。



(一) 在監受刑人出入監情形

近5年（109年至113年1月底止）自他監移入綠島監獄合計67人，移出28人，實際出獄76人，其中執行完畢出獄37人，假釋出獄39人。另113年1月底，綠島監獄受刑人在監人數為62人，本監核定容額為362人，目前無超收情形。

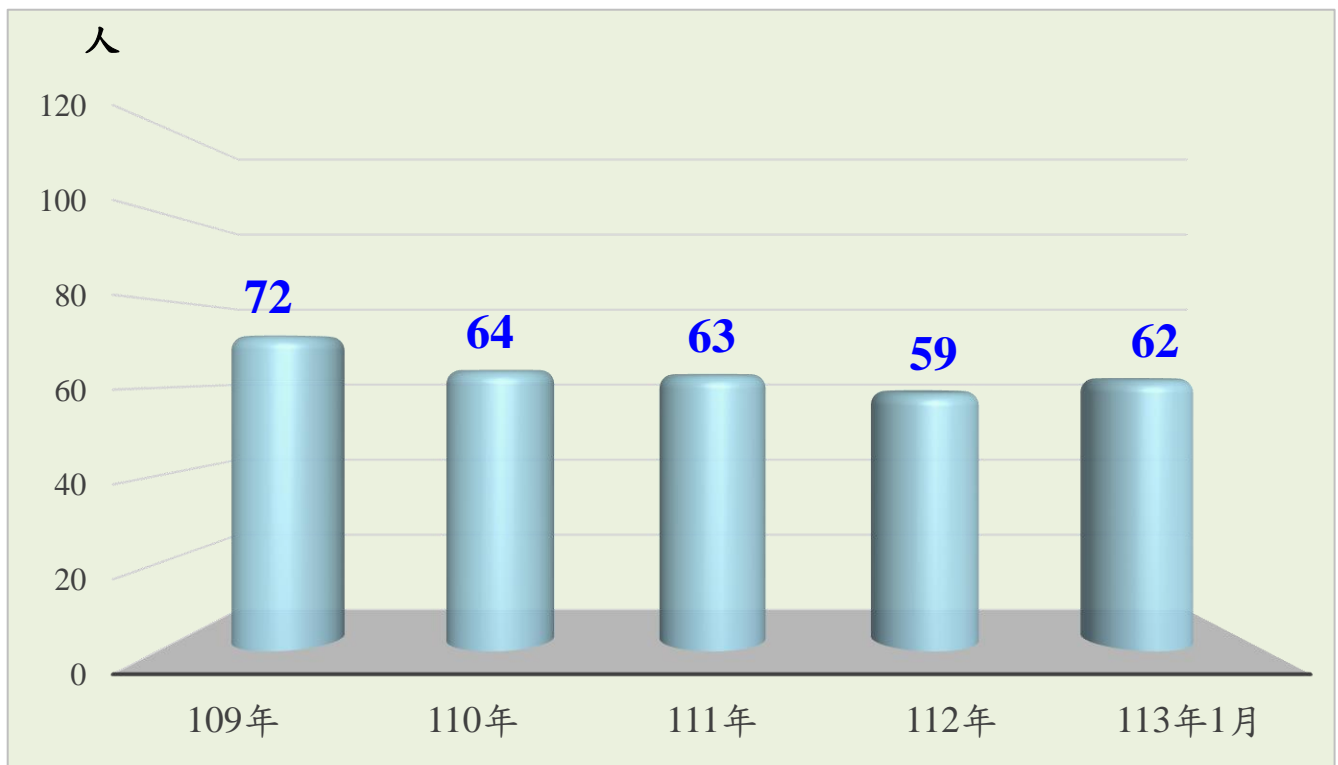
表1 法務部矯正署綠島監獄受刑人出入監情形統計

109年至113年1月

單位：人、%

項目別	移入本監人數	出監原因				年底在監人數	核定容額人數	超收比率(%)
		移往其他監所	出獄					
			計	執行完畢	假釋			
合計	67	28	76	37	39	--	--	--
109年	17	12	24	15	9	72	362	-
110年	15	5	22	9	13	64	362	-
111年	13	3	13	4	9	63	362	-
112年	19	8	17	9	8	59	362	-
113年1月	3	0	0	0	0	62	362	-

圖1 近5年法務部矯正署綠島監獄年底在監人數



(二) 在監受刑人罪名

113年1月底在監受刑人為62人，其中罪名以毒品罪41人(占66.13%)最多，其次為竊盜罪11人(占17.74%)，再次為強盜罪5人(占8.06%)，三者合計為57人，占91.93%。

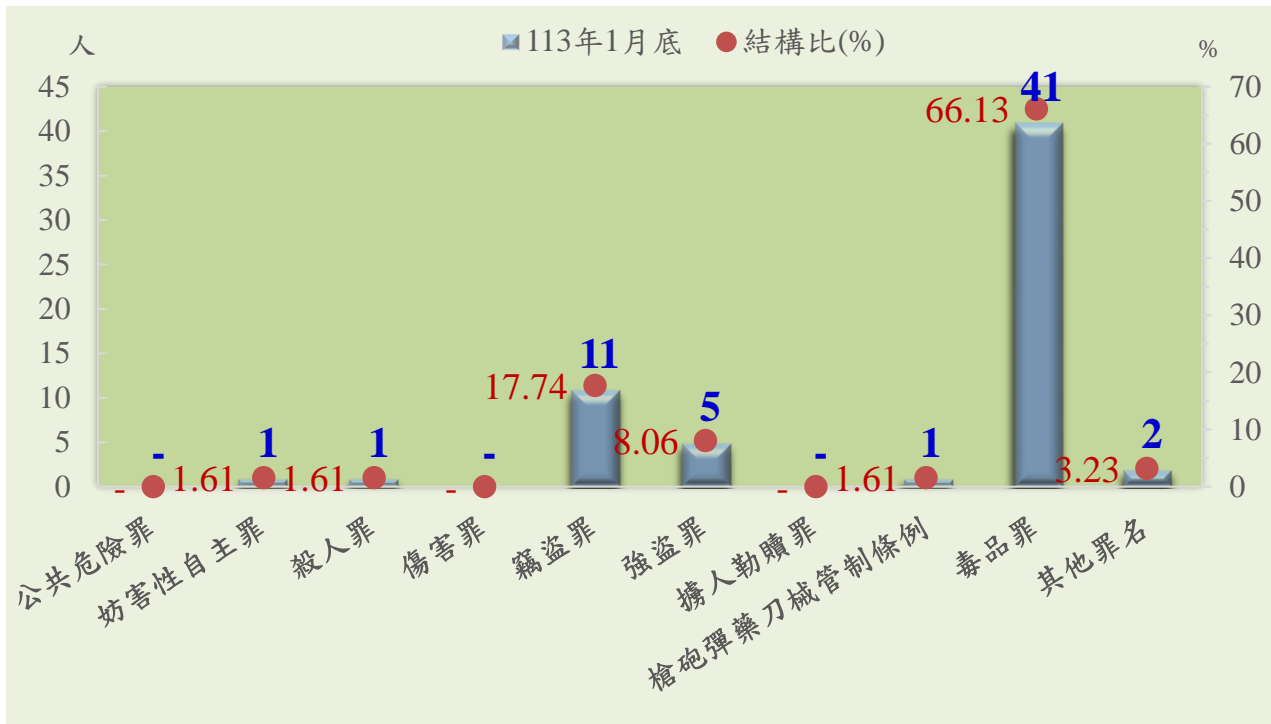
表2 法務部矯正署綠島監獄在監受刑人主要罪名

單位：人、%

罪名別	109年	110年	111年	112年	113年1月底	
					人數	結構比(%)
總計	72	64	63	59	62	100.00
公共危險罪	1	-	-	-	-	-
妨害性自主罪	2	1	1	1	1	1.61
殺人罪	7	3	2	1	1	1.61
傷害罪	1	-	-	-	-	-
竊盜罪	11	8	11	10	11	17.74
強盜罪	15	14	9	5	5	8.06
擄人勒贖罪	-	-	-	-	-	-
槍砲彈藥刀械管制條例	1	3	2	1	1	1.61
毒品罪	30	31	35	40	41	66.13
其他罪名	3	3	2	1	2	3.23

說明：毒品罪含肅清煙毒條例、麻醉藥品管理條例及毒品危害防制條例。

圖2 法務部矯正署綠島監獄在監受刑人主要罪名



(三) 在監受刑人年齡

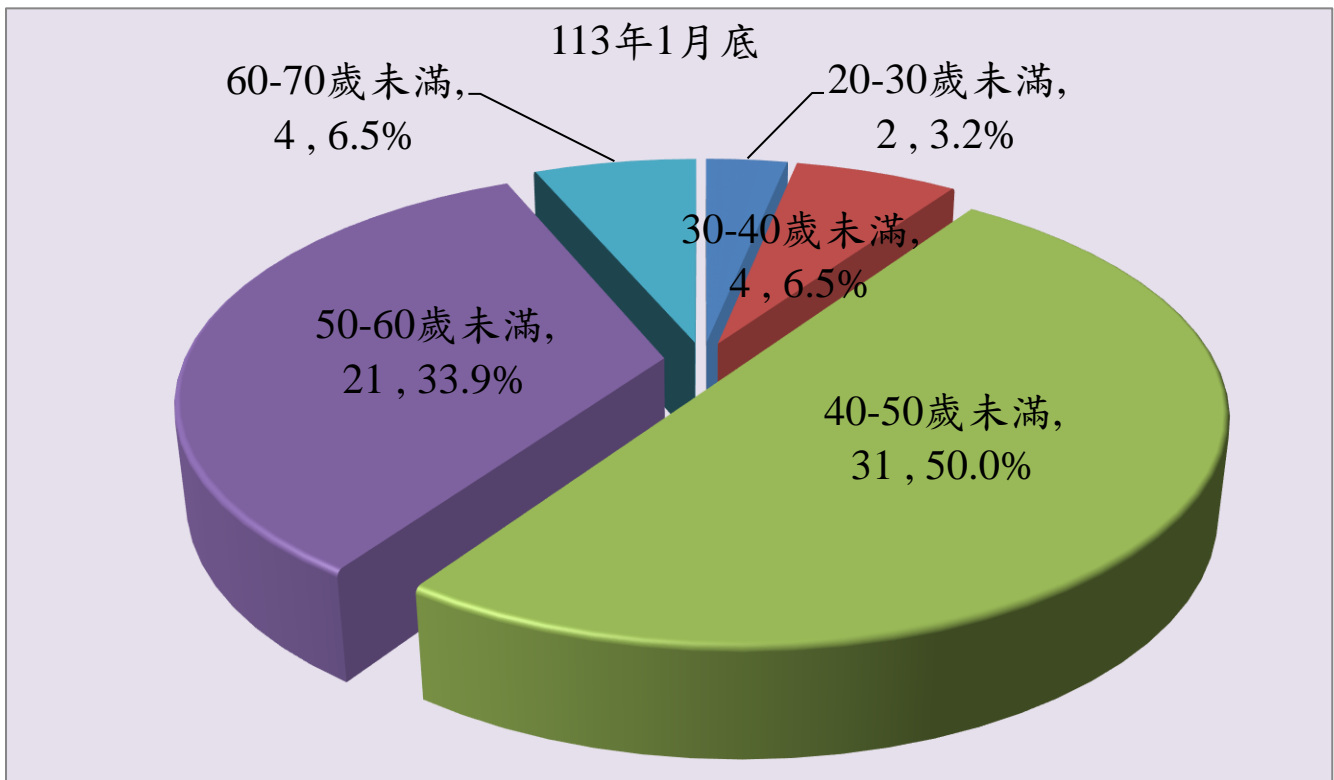
113年1月底在監受刑人為62人，其中年齡以40歲以上未滿50歲者31人(占50.0%)最多，年齡50歲以上未滿60歲者21人(占33.9%)次之，年齡30歲以上未滿40歲者及60歲以上未滿70歲者各4人(占6.5%)再次之，四者合計為60人，占96.8%。

表3 法務部矯正署綠島監獄在監受刑人年齡

單位：人、%

年月	總計	14-18歲未滿	18-20歲未滿	20-30歲未滿	30-40歲未滿	40-50歲未滿	50-60歲未滿	60-70歲未滿	70歲以上
109年底	72	-	-	3	18	27	20	4	-
110年底	64	-	-	3	11	30	18	2	-
111年底	63	-	-	1	12	30	18	2	-
112年底	59	-	-	1	5	30	20	3	-
113年1月底	62	-	-	2	4	31	21	4	-
結構比(%)	100.0	-	-	3.2	6.5	50.0	33.9	6.5	-

圖3 法務部矯正署綠島監獄在監受刑人年齡



(四) 在監受刑人前科情形

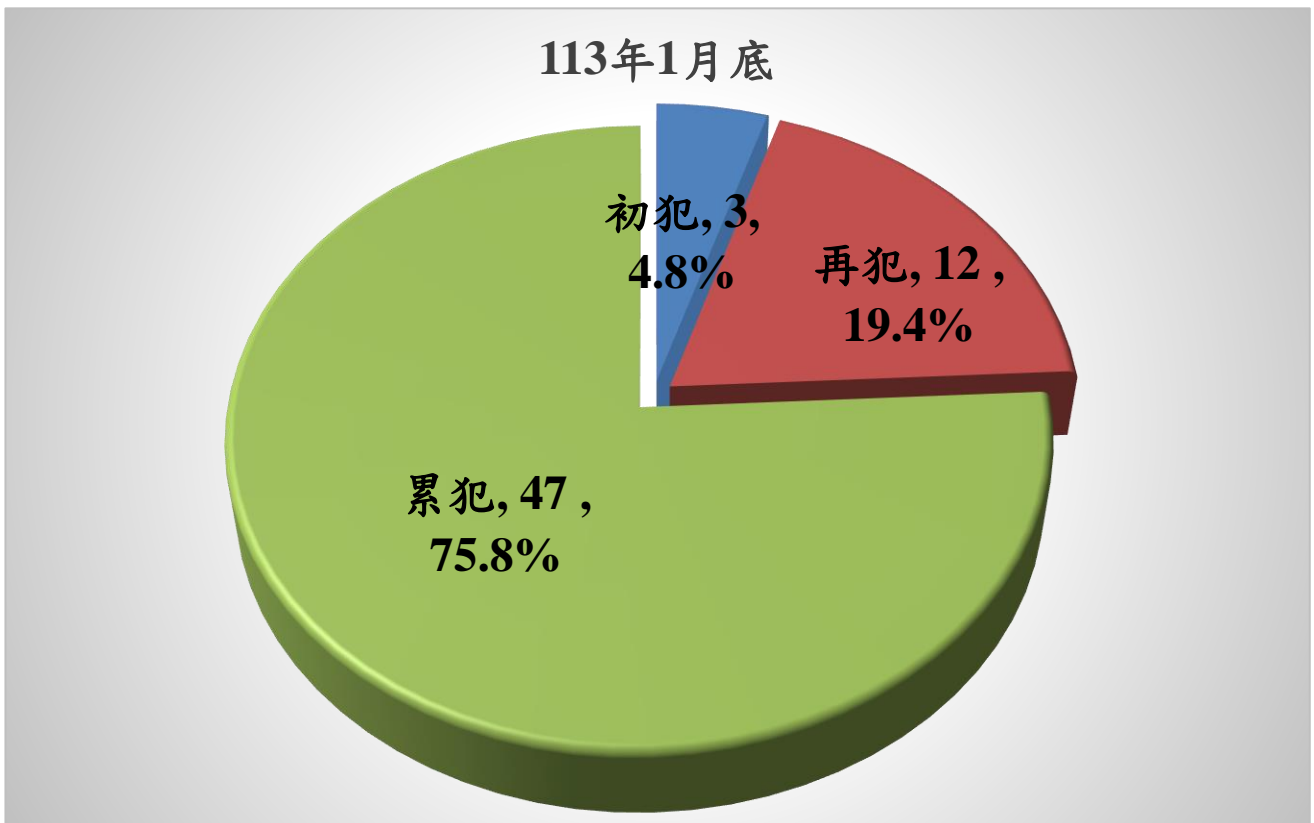
113年1月底在監受刑人為62人，其中初犯3人，占4.8%；再犯12人，占19.4%；累犯47人，占75.8%；再累犯人數合計比率為95.2%。

表4 法務部矯正署綠島監獄在監受刑人前科情形

單位：人、%

年月	總計	初犯		再累犯					
		計	比率	計	比率	再犯		累犯	
						計	比率	計	比率
109年底	72	4	5.6	68	94.4	14	19.4	54	75.0
110年底	64	1	1.6	63	98.4	15	23.4	48	75.0
111年底	63	2	3.2	61	96.8	12	19.0	49	77.8
112年底	59	2	3.4	57	96.6	12	20.3	45	76.3
113年1月底	62	3	4.8	59	95.2	12	19.4	47	75.8

圖4 法務部矯正署綠島監獄在監受刑人前科情形



(五) 在監受刑人應執行刑刑名

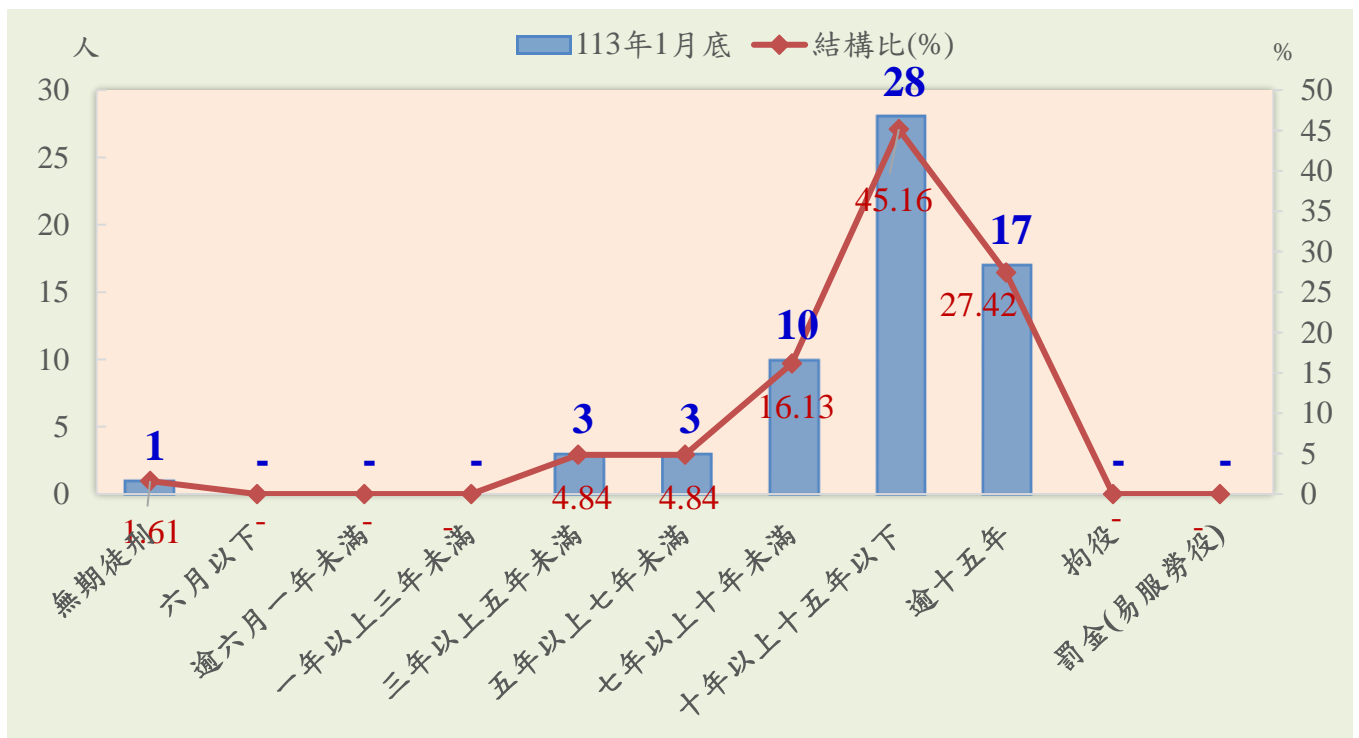
113年1月底在監受刑人為62人，其中以十年以上十五年以下者28人，占45.16%為最高，逾十五年者17人，占27.42%次之，七年以上十年未滿者10人，占16.13%再次之，三者合計為55人，占88.71%。

表5 法務部矯正署綠島監獄在監受刑人應執行刑刑名

單位：人、%

刑名別	109年底	110年底	111年底	112年底	113年1月底	
					人數	結構比(%)
總計	72	64	63	59	62	100.00
無期徒刑	4	3	3	1	1	1.61
有期						
六月以下	-	-	-	-	-	-
逾六月一年未滿	-	-	-	-	-	-
一年以上三年未滿	-	-	-	-	-	-
三年以上五年未滿	1	-	2	3	3	4.84
五年以上七年未滿	10	3	2	3	3	4.84
七年以上十年未滿	13	14	13	9	10	16.13
十年以上十五年以下	29	27	27	26	28	45.16
逾十五年	15	17	16	17	17	27.42
拘役	-	-	-	-	-	-
罰金(易服勞役)	-	-	-	-	-	-

圖5 法務部矯正署綠島監獄在監受刑人應執行刑刑名



(六) 實際出獄受刑人罪名

近5年（109年至113年1月底止）實際出獄受刑人合計76人，113年1月實際出獄受刑人共0人。

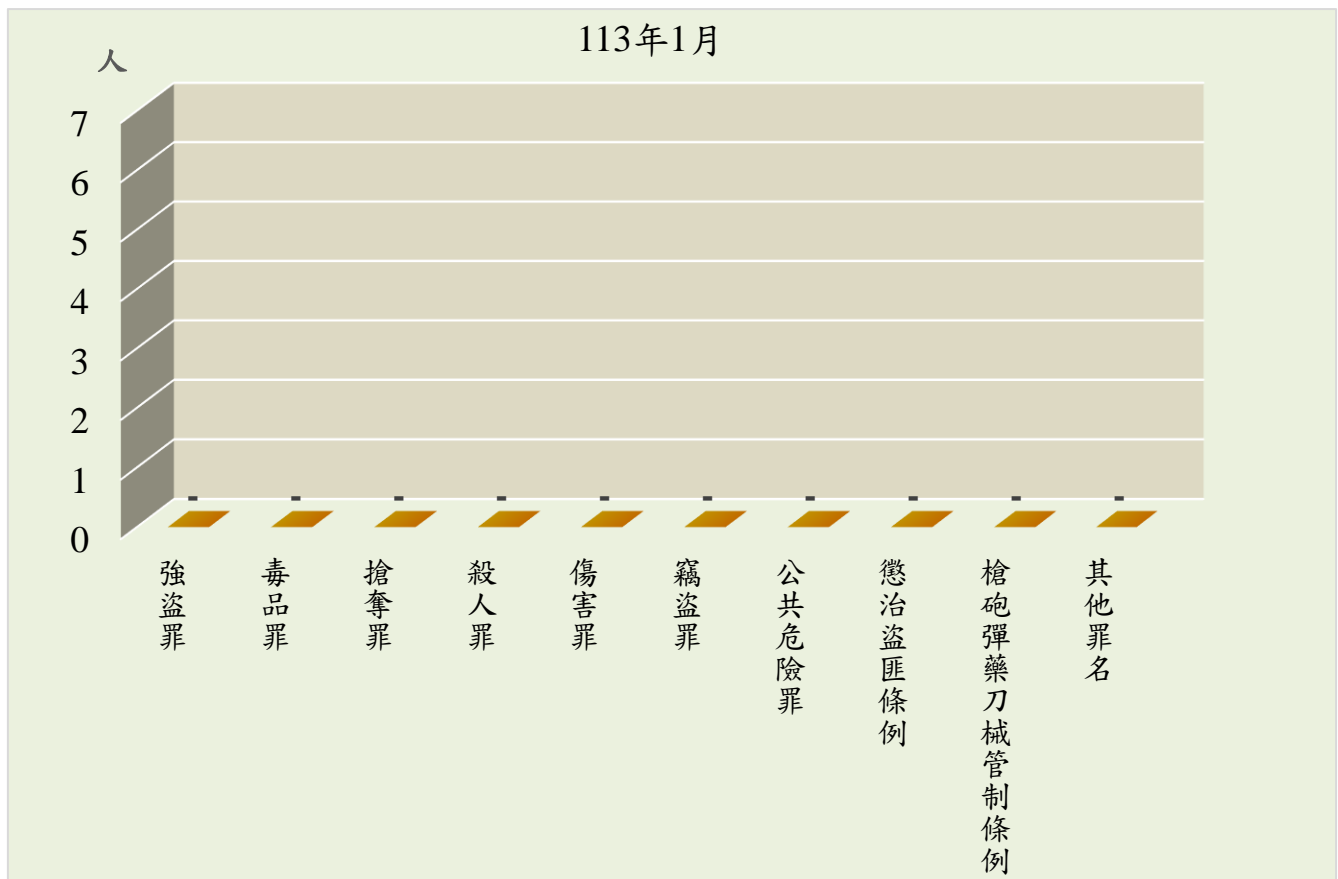
表6 法務部矯正署綠島監獄實際出獄受刑人主要罪名

單位：人、%

罪 名 別	109年	110年	111年	112年	113年1月	
					人數	結構比(%)
總計	24	22	13	17	-	--
強盜罪	4	2	5	5	-	--
毒品罪	11	9	2	5	-	--
搶奪罪	-	-	-	1	-	--
殺人罪	2	2	-	-	-	--
傷害罪	-	1	-	1	-	--
竊盜罪	4	5	1	2	-	--
公共危險罪	-	-	-	-	-	--
懲治盜匪條例	-	-	-	-	-	--
槍砲彈藥刀械管制條例	2	-	4	2	-	--
其他罪名	1	3	1	1	-	--

說明：毒品罪含肅清煙毒條例、麻醉藥品管理條例及毒品危害防制條例。

圖6 法務部矯正署綠島監獄實際出獄受刑人主要罪名



(七) 新入監受刑人罪名

113年1月新入監受刑人共0人，因本監非新收機關，收容以移監受刑人為主，歷年來除因受刑人接續執行罰金易服勞役者視為新入監外，並無新入監受刑人。

表7 法務部矯正署綠島監獄新入監受刑人主要罪名

單位：人、%

罪 名 別	109年	110年	111年	112年	113年1月	
					人數	結構比(%)
總計	3	3	2	3	-	--
殺人罪	-	-	-	-	-	--
強盜罪	-	-	-	-	-	--
毒品罪	-	-	-	-	-	--
竊盜罪	-	-	-	-	-	--
侵占罪	-	2	-	-	-	--
擄人勒贖罪	-	-	-	-	-	--
傷害罪	-	-	-	1	-	--
懲治盜匪條例	-	-	-	-	-	--
槍砲彈藥刀械管制條例	1	-	2	1	-	--
其他	2	1	-	1	-	--

說明：1. 毒品罪含肅清煙毒條例、麻醉藥品管理條例及毒品危害防制條例。

2. 其他為贓物罪及家庭暴力防治法。

圖7 法務部矯正署綠島監獄新入監受刑人主要罪名

