

法務部矯正署綠島監獄

一、收容對象

本監自民國59年7月1日開始籌備，於民國60年2月5日正式開工，至民國61年9月始告完成第一期工程並啟用，土地總面積為3.7公頃，核定容額為362人。本監依分監管理之特性，以收容男性重刑及普通犯受刑人為主。



(一) 在監受刑人出入監情形

近5年（110年至114年12月底止）自他監移入綠島監獄合計82人，移出19人，實際出獄86人，其中執行完畢出獄28人，假釋出獄58人。另114年12月底，綠島監獄受刑人在監人數為58人，本監核定容額為362人，目前無超收情形。

表1 法務部矯正署綠島監獄受刑人出入監情形統計

110年至114年12月

單位：人、%

項目別	移入本監人數	出監原因				年底在監人數	核定容額人數	超收比率(%)
		移往其他監所	出獄					
			計	執行完畢	假釋			
合計	82	19	86	28	58	--	--	--
110年底	15	5	22	9	13	64	362	-
111年底	13	3	13	4	9	63	362	-
112年底	19	8	17	9	8	59	362	-
113年底	24	1	15	3	12	66	362	-
114年底	11	2	19	3	16	58	362	-

圖1 近5年法務部矯正署綠島監獄年底在監人數



（二）在監受刑人罪名

114年12月底在監受刑人為58人，其中罪名以毒品罪30人(占51.72%)最多，其次為竊盜罪10人(占17.24%)，再次為強盜罪7人(占12.07%)，三者合計為47人，占81.03%。

表2 法務部矯正署綠島監獄在監受刑人主要罪名

單位：人、%

罪名別	110年底	111年底	112年底	113年底	114年12月底	
					人數	結構比(%)
總計	64	63	59	66	58	100.00
公共危險罪	-	-	-	1	1	1.72
妨害性自主罪	1	1	1	1	1	1.72
殺人罪	3	2	1	1	2	3.45
傷害罪	-	-	-	-	-	-
竊盜罪	8	11	10	13	10	17.24
強盜罪	14	9	5	8	7	12.07
擄人勒贖罪	-	-	-	-	-	-
槍砲彈藥刀械管制條例	3	2	1	2	2	3.45
毒品罪	31	35	40	36	30	51.72
其他罪名	3	2	1	4	5	8.62

說明：毒品罪含肅清煙毒條例、麻醉藥品管理條例及毒品危害防制條例。

圖2 法務部矯正署綠島監獄在監受刑人主要罪名



(三) 在監受刑人年齡

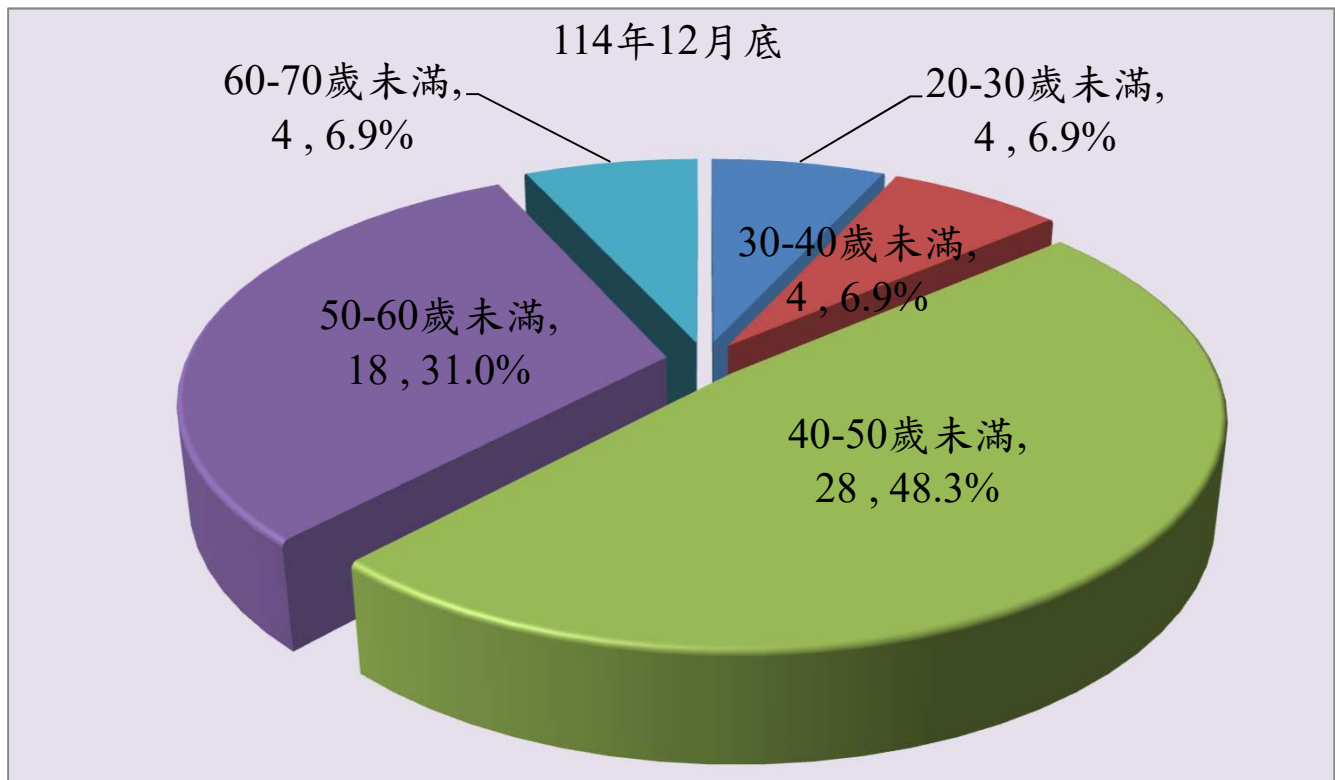
114年12月底在監受刑人為58人，其中年齡以40歲以上未滿50歲者28人(占48.3%)最多，50歲以上未滿60歲者18人(占31.0%)次之，兩者合計為46人，占79.3%。

表3 法務部矯正署綠島監獄在監受刑人年齡

單位：人、%

年月	總計	14-18歲 未滿	18-20歲 未滿	20-30歲 未滿	30-40歲 未滿	40-50歲 未滿	50-60歲 未滿	60-70歲 未滿	70歲 以上
110年底	64	-	-	3	11	30	18	2	-
111年底	63	-	-	1	12	30	18	2	-
112年底	59	-	-	1	5	30	20	3	-
113年底	66	-	-	4	4	31	23	4	-
114年12月底	58	-	-	4	4	28	18	4	-
結構比(%)	100.0	-	-	6.9	6.9	48.3	31.0	6.9	-

圖3 法務部矯正署綠島監獄在監受刑人年齡



(四) 在監受刑人應執行刑刑名

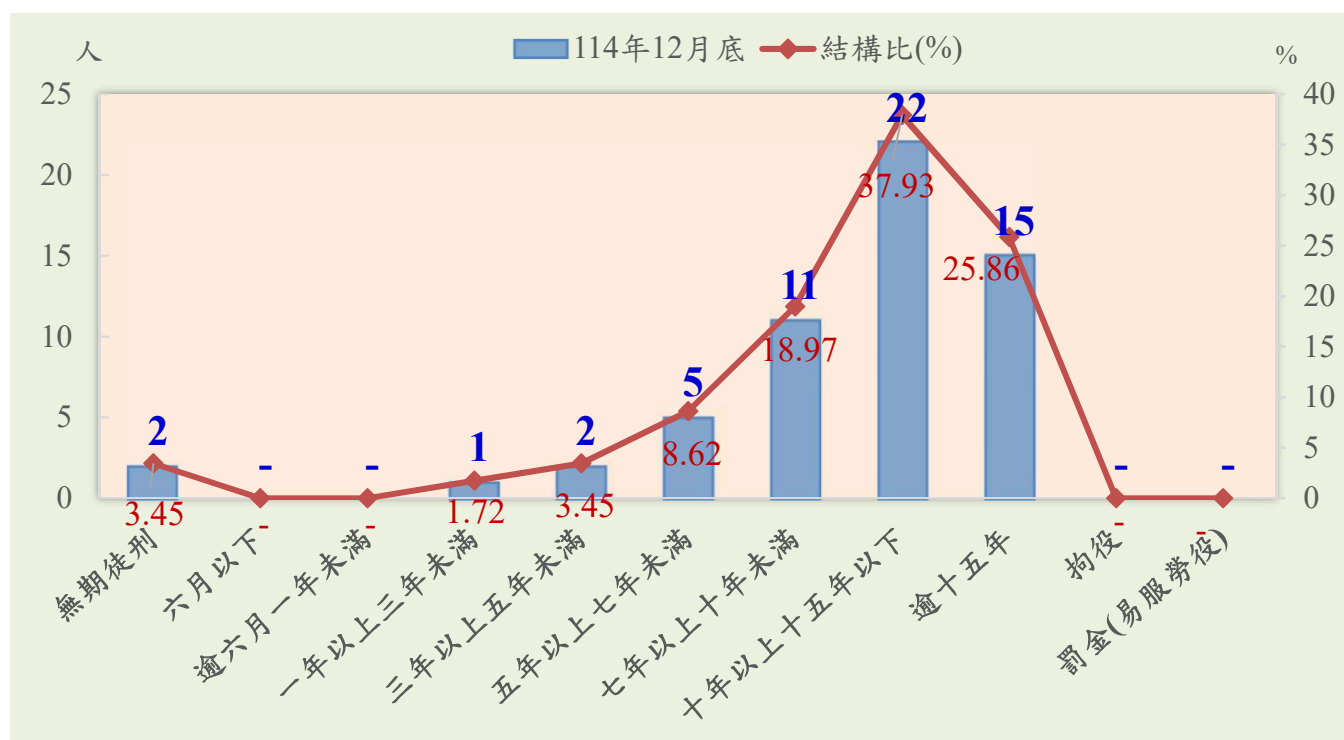
114年12月底在監受刑人為58人，其中以十年以上十五年以下者22人，占37.93%為最高，逾十五年者15人，占25.86%次之，七年以上十年未滿者11人，占18.97%再次之，三者合計為48人，占82.76%。

表5 法務部矯正署綠島監獄在監受刑人應執行刑刑名

單位：人、%

刑 名 別		110年底	111年底	112年底	113年底	114年12月底	結構比(%)
總 計		64	63	59	66	58	100.00
無 期 徒 刑		3	3	1	1	2	3.45
有 期 徒 刑	六 月 以 下	-	-	-	-	-	-
	逾 六 月 一 年 未 滿	-	-	-	-	-	-
	一 年 以 上 三 年 未 滿	-	-	-	2	1	1.72
	三 年 以 上 五 年 未 滿	-	2	3	2	2	3.45
	五 年 以 上 七 年 未 滿	3	2	3	3	5	8.62
	七 年 以 上 十 年 未 滿	14	13	9	12	11	18.97
	十 年 以 上 十 五 年 以 下	27	27	26	27	22	37.93
刑 逾 十 五 年		17	16	17	19	15	25.86
拘 役		-	-	-	-	-	-
罰 金 (易 服 勞 役)		-	-	-	-	-	-

圖5 法務部矯正署綠島監獄在監受刑人應執行刑刑名



（五）實際出獄受刑人罪名

近5年（110年至114年12月底止）實際出獄受刑人合計86人，114年1-12月實際出獄受刑人共19人，其中罪名以毒品罪9人(占47.37%)最多。

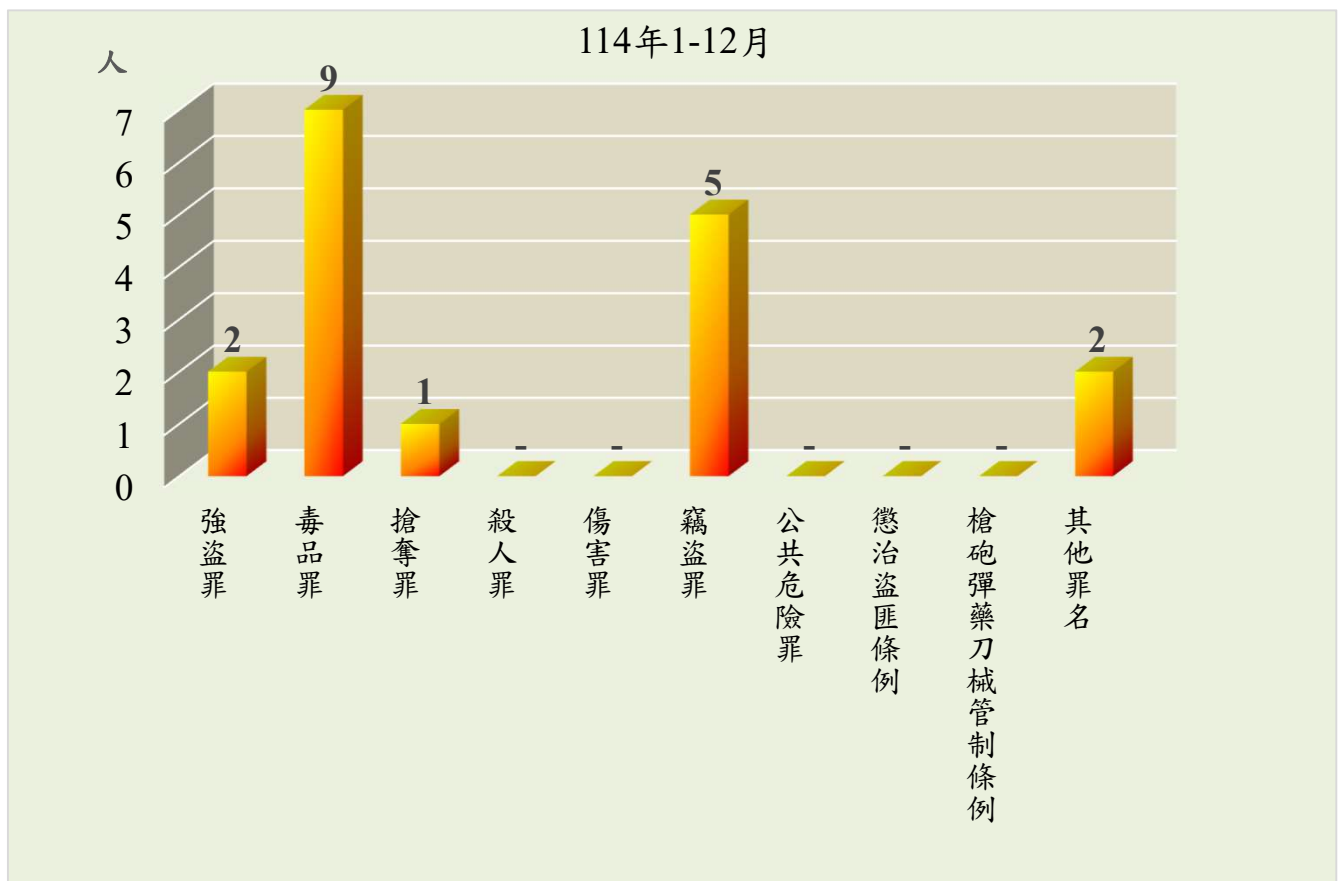
表6 法務部矯正署綠島監獄實際出獄受刑人主要罪名

單位：人、%

罪 名 別	110年	111年	112年	113年	114年1-12月	
					人數	結構比(%)
總 計	22	13	17	15	19	100.00
強 盜 罪	2	5	5	-	2	10.53
毒 品 罪	9	2	5	13	9	47.37
搶 奪 罪	-	-	1	-	1	5.26
殺 人 罪	2	-	-	-	-	-
傷 害 罪	1	-	1	-	-	-
竊 盜 罪	5	1	2	1	5	26.32
公 共 危 險 罪	-	-	-	-	-	-
懲 治 盜 匪 條 例	-	-	-	-	-	-
槍 砲 彈 藥 刀 械 管 制 條 例	-	4	2	1	-	-
其 他 罪 名	3	1	1	-	2	10.53

說明：毒品罪含肅清煙毒條例、麻醉藥品管理條例及毒品危害防制條例。

圖6 法務部矯正署綠島監獄實際出獄受刑人主要罪名



（六）新入監受刑人罪名

114年1-12月新入監受刑人共1人，因本監非新收機關，收容以移監受刑人為主，歷年來除因受刑人接續執行罰金易服勞役者視為新入監外，並無新入監受刑人。

表7 法務部矯正署綠島監獄新入監受刑人主要罪名

單位：人、%

罪 名 別	110年	111年	112年	113年	114年1-12月	
					人數	結構比(%)
總計	3	2	3	1	1	100.00
殺人罪	-	-	-	-	-	-
強盜罪	-	-	-	-	-	-
毒品罪	-	-	-	-	-	-
竊盜罪	-	-	-	1	-	-
侵占罪	2	-	-	-	1	100.00
擄人勒贖罪	-	-	-	-	-	-
傷害罪	-	-	1	-	-	-
懲治盜匪條例	-	-	-	-	-	-
槍砲彈藥刀械管制條例	-	2	1	-	-	-
其他	1	-	1	-	-	-

說明：1. 毒品罪含肅清煙毒條例、麻醉藥品管理條例及毒品危害防制條例。

2. 其他為贓物罪及家庭暴力防治法。

圖7 法務部矯正署綠島監獄新入監受刑人主要罪名

