

法務部矯正署綠島監獄

一、收容對象

本監自民國59年7月1日開始籌備，於民國60年2月5日正式開工，至民國61年9月始告完成第一期工程並啟用，土地總面積為3.7公頃，核定容額為362人。本監依分監管理之特性，以收容男性重刑及普通犯受刑人為主。



(一) 在監受刑人出入監情形

近5年（111年至115年2月底止）自他監移入綠島監獄合計74人，移出14人，實際出獄72人，其中執行完畢出獄21人，假釋出獄51人。另115年2月底，綠島監獄受刑人在監人數為57人，本監核定容額為362人，目前無超收情形。

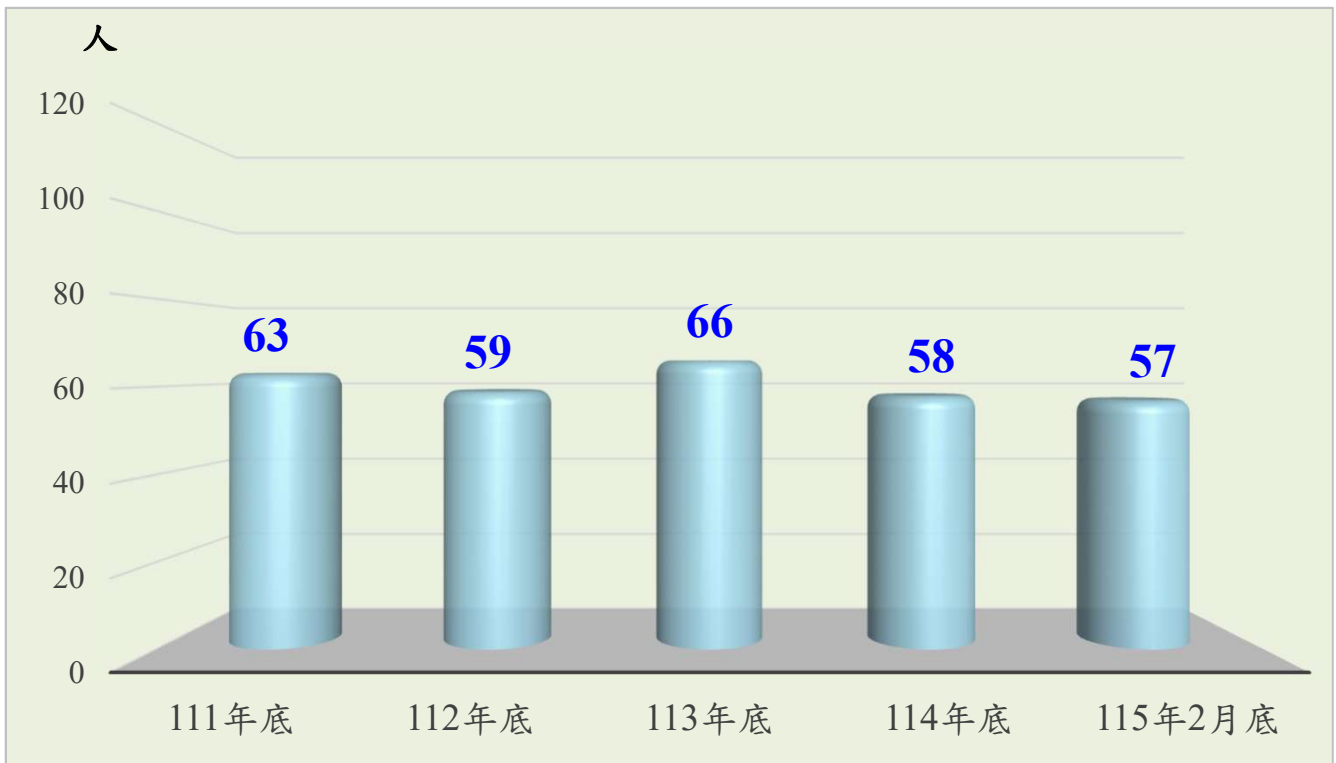
表1 法務部矯正署綠島監獄受刑人出入監情形統計

111年至115年2月

單位：人、%

項目別	移入本監人數	出監原因				年底在監人數	核定容額人數	超收比率(%)
		移往其他監所	出獄					
			計	執行完畢	假釋			
合計	74	14	72	21	51	--	--	--
111年底	13	3	13	4	9	63	362	-
112年底	19	8	17	9	8	59	362	-
113年底	24	1	15	3	12	66	362	-
114年底	11	2	19	3	16	58	362	-
115年2月底	7	-	8	2	6	57	362	-

圖1 近5年法務部矯正署綠島監獄年底在監人數



(二) 在監受刑人罪名

115年2月底在監受刑人為57人，其中罪名以毒品罪29人(占50.88%)最多，其次為竊盜罪10人(占17.54%)，再次為強盜罪5人(占8.77%)，三者合計為44人，占77.19%。

表2 法務部矯正署綠島監獄在監受刑人主要罪名

單位：人、%

罪名別	111年底	112年底	113年底	114年底	115年2月底	
					人數	結構比(%)
總計	63	59	66	58	57	100.00
公共危險罪	-	-	1	1	1	1.75
妨害性自主罪	1	1	1	1	1	1.75
殺人罪	2	1	1	2	3	5.26
傷害罪	-	-	-	-	-	-
竊盜罪	11	10	13	10	10	17.54
強盜罪	9	5	8	7	5	8.77
擄人勒贖罪	-	-	-	-	-	-
槍砲彈藥刀械管制條例	2	1	2	2	1	1.75
毒品罪	35	40	36	30	29	50.88
其他罪名	2	1	4	5	7	12.28

說明：毒品罪含肅清煙毒條例、麻醉藥品管理條例及毒品危害防制條例。

圖2 法務部矯正署綠島監獄在監受刑人主要罪名



(三) 在監受刑人年齡

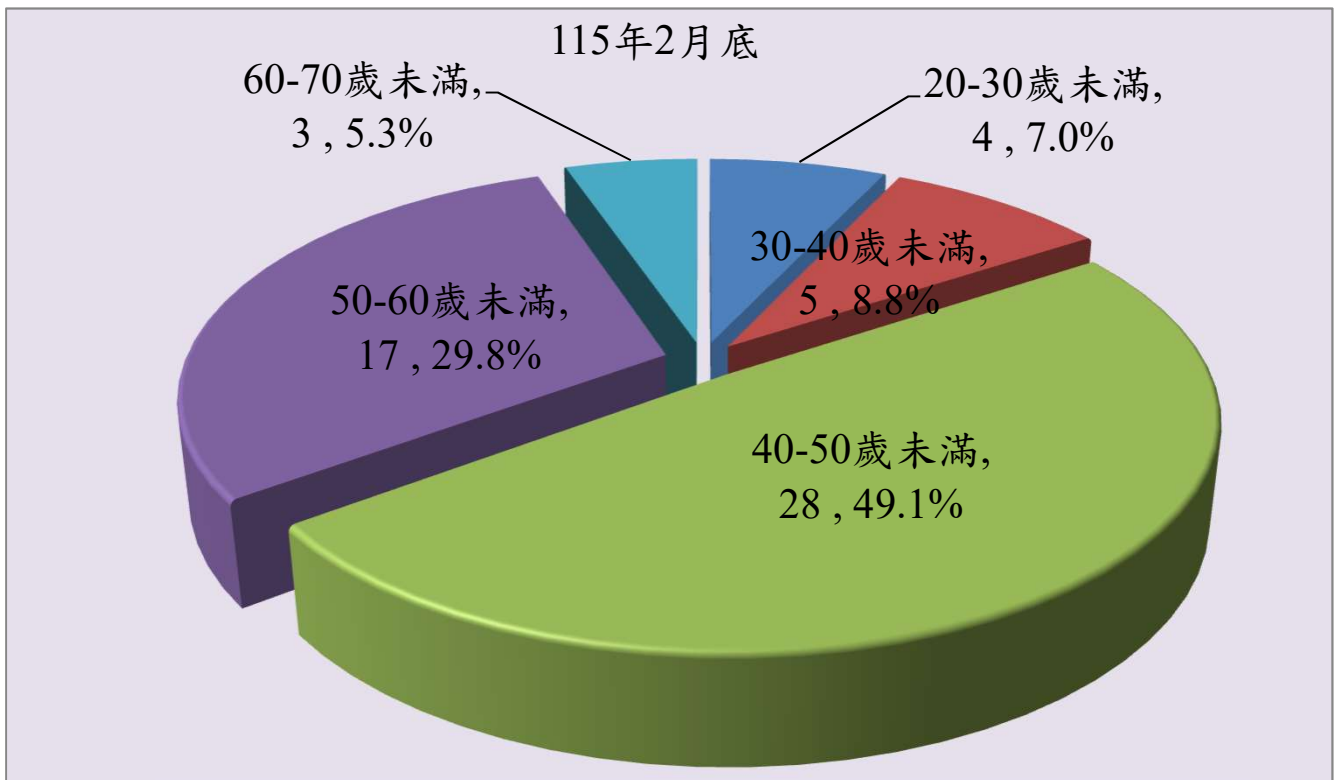
115年2月底在監受刑人為57人，其中年齡以40歲以上未滿50歲者28人(占49.1%)最多，50歲以上未滿60歲者17人(占29.8%)次之，兩者合計為45人，占78.9%。

表3 法務部矯正署綠島監獄在監受刑人年齡

單位：人、%

年月	總計	14-18歲 未滿	18-20歲 未滿	20-30歲 未滿	30-40歲 未滿	40-50歲 未滿	50-60歲 未滿	60-70歲 未滿	70歲 以上
111年底	63	-	-	1	12	30	18	2	-
112年底	59	-	-	1	5	30	20	3	-
113年底	66	-	-	4	4	31	23	4	-
114年底	58	-	-	4	4	28	18	4	-
115年2月底	57	-	-	4	5	28	17	3	-
結構比(%)	100.0	-	-	7.0	8.8	49.1	29.8	5.3	-

圖3 法務部矯正署綠島監獄在監受刑人年齡



(四) 在監受刑人應執行刑刑名

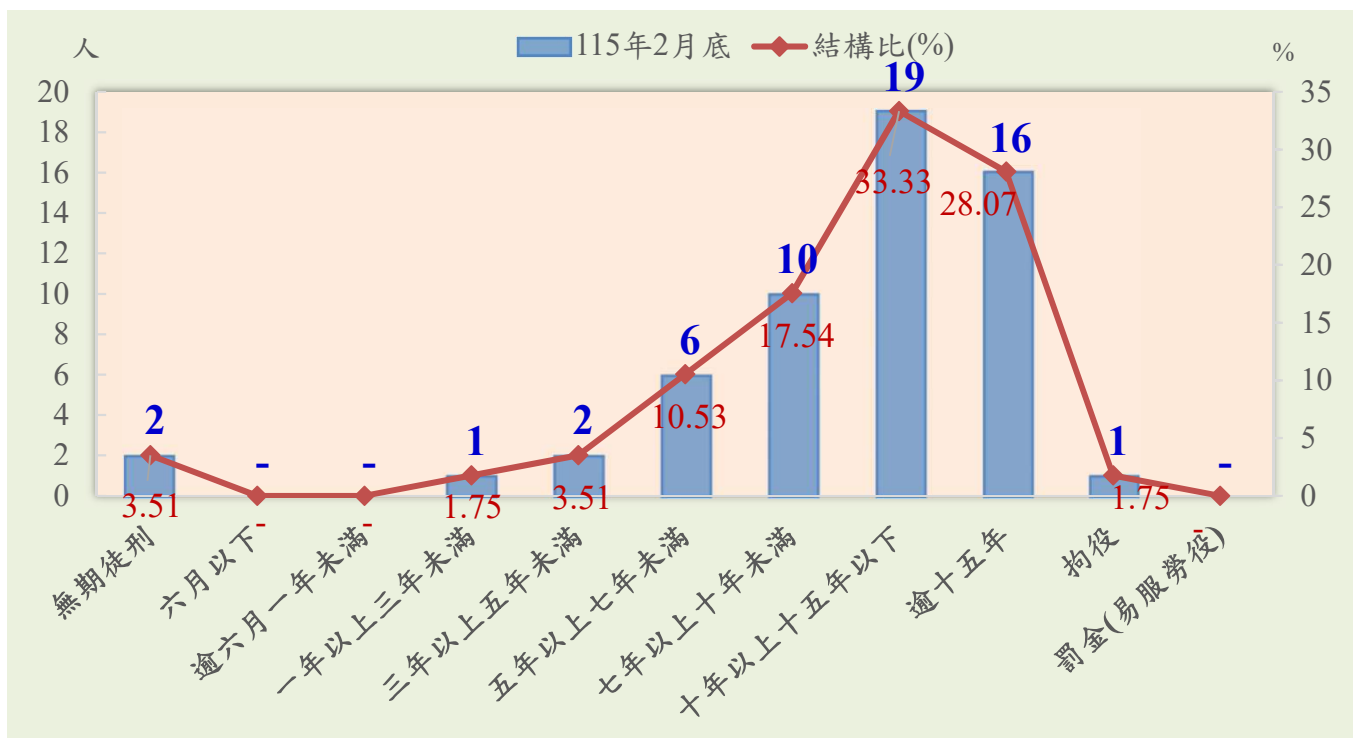
115年2月底在監受刑人為57人，其中以十年以上十五年以下者19人，占33.33%為最高，逾十五年者16人，占28.07%次之，七年以上十年未滿者10人，占17.54%再次之，三者合計為45人，占78.94%。

表5 法務部矯正署綠島監獄在監受刑人應執行刑刑名

單位：人、%

刑名別	111年底	112年底	113年底	114年底	115年2月底	
					人數	結構比(%)
總計	63	59	66	58	57	100.00
無期徒刑	3	1	1	2	2	3.51
有期徒刑	六月以下	-	-	-	-	-
	逾六月一年未滿	-	-	-	-	-
	一年以上三年未滿	-	-	2	1	1.75
	三年以上五年未滿	2	3	2	2	3.51
	五年以上七年未滿	2	3	3	5	10.53
	七年以上十年未滿	13	9	12	11	17.54
	十年以上十五年以下	27	26	27	22	33.33
刑逾十五年	16	17	19	15	16	28.07
拘役	-	-	-	-	1	1.75
罰金(易服勞役)	-	-	-	-	-	-

圖5 法務部矯正署綠島監獄在監受刑人應執行刑刑名



(五) 實際出獄受刑人罪名

近5年(111年至115年2月底止)實際出獄受刑人合計72人,115年1至2月實際出獄受刑人共8人,其中以毒品罪3人,占37.50%為最高,強盜罪及槍砲彈藥刀械管制條例各2人,各占25.00%次之,三者合計為7人,占87.50%

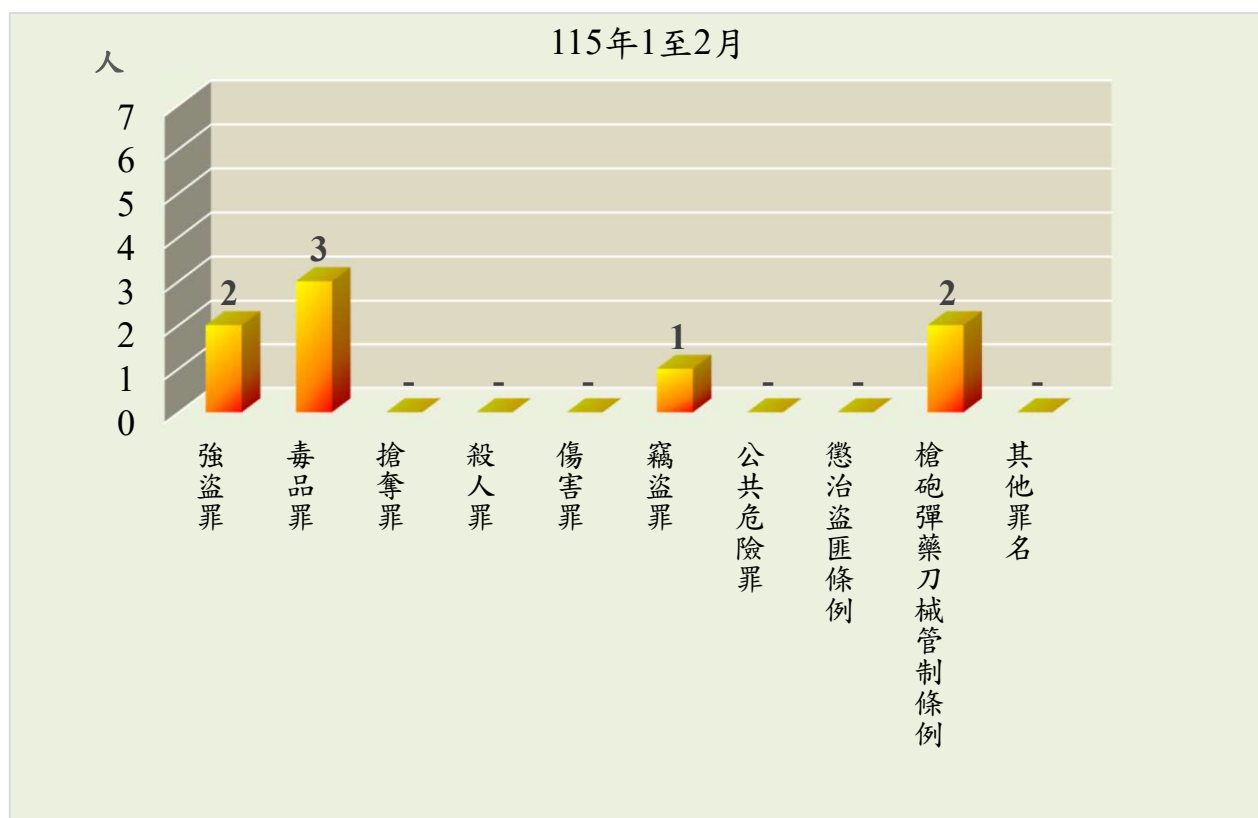
表6 法務部矯正署綠島監獄實際出獄受刑人主要罪名

單位：人、%

罪 名 別	111年	112年	113年	114年	115年1至2月	
					人數	結構比(%)
總計	13	17	15	19	8	100.00
強盜罪	5	5	-	2	2	25.00
毒品罪	2	5	13	9	3	37.50
搶奪罪	-	1	-	1	-	-
殺人罪	-	-	-	-	-	-
傷害罪	-	1	-	-	-	-
竊盜罪	1	2	1	5	1	12.50
公共危險罪	-	-	-	-	-	-
懲治盜匪條例	-	-	-	-	-	-
槍砲彈藥刀械管制條例	4	2	1	-	2	25.00
其他罪名	1	1	-	2	-	-

說明：毒品罪含肅清煙毒條例、麻醉藥品管理條例及毒品危害防制條例。

圖6 法務部矯正署綠島監獄實際出獄受刑人主要罪名



(六) 新入監受刑人罪名

115年1至2月新入監受刑人共2人，因本監非新收機關，收容以移監受刑人為主，歷年來除因受刑人接續執行罰金易服勞役者視為新入監外，並無新入監受刑人。

表7 法務部矯正署綠島監獄新入監受刑人主要罪名

單位：人、%

罪 名 別	111年	112年	113年	114年	115年1至2月	
					人數	結構比(%)
總計	2	3	1	1	2	100.00
殺人罪	-	-	-	-	-	-
強盜罪	-	-	-	-	-	-
毒品罪	-	-	-	-	-	-
竊盜罪	-	-	1	-	1	50.00
侵占罪	-	-	-	1	-	-
擄人勒贖罪	-	-	-	-	-	-
傷害罪	-	1	-	-	-	-
懲治盜匪條例	-	-	-	-	-	-
槍砲彈藥刀械管制條例	2	1	-	-	1	50.00
其他	-	1	-	-	-	-

說明：1. 毒品罪含肅清煙毒條例、麻醉藥品管理條例及毒品危害防制條例。

2. 其他為贓物罪及家庭暴力防治法。

圖7 法務部矯正署綠島監獄新入監受刑人主要罪名

