

## 法務部矯正署綠島監獄

### 一、收容對象

本監自民國59年7月1日開始籌備，於民國60年2月5日正式開工，至民國61年9月始告完成第一期工程並啟用，土地總面積為3.7公頃，核定容額為362人。本監依分監管理之特性，以收容男性重刑及普通犯受刑人為主。



(一) 在監受刑人出入監情形

近5年（111年至115年3月底止）自他監移入綠島監獄合計74人，移出14人，實際出獄72人，其中執行完畢出獄21人，假釋出獄51人。另115年3月底，綠島監獄受刑人在監人數為59人，本監核定容額為362人，目前無超收情形。

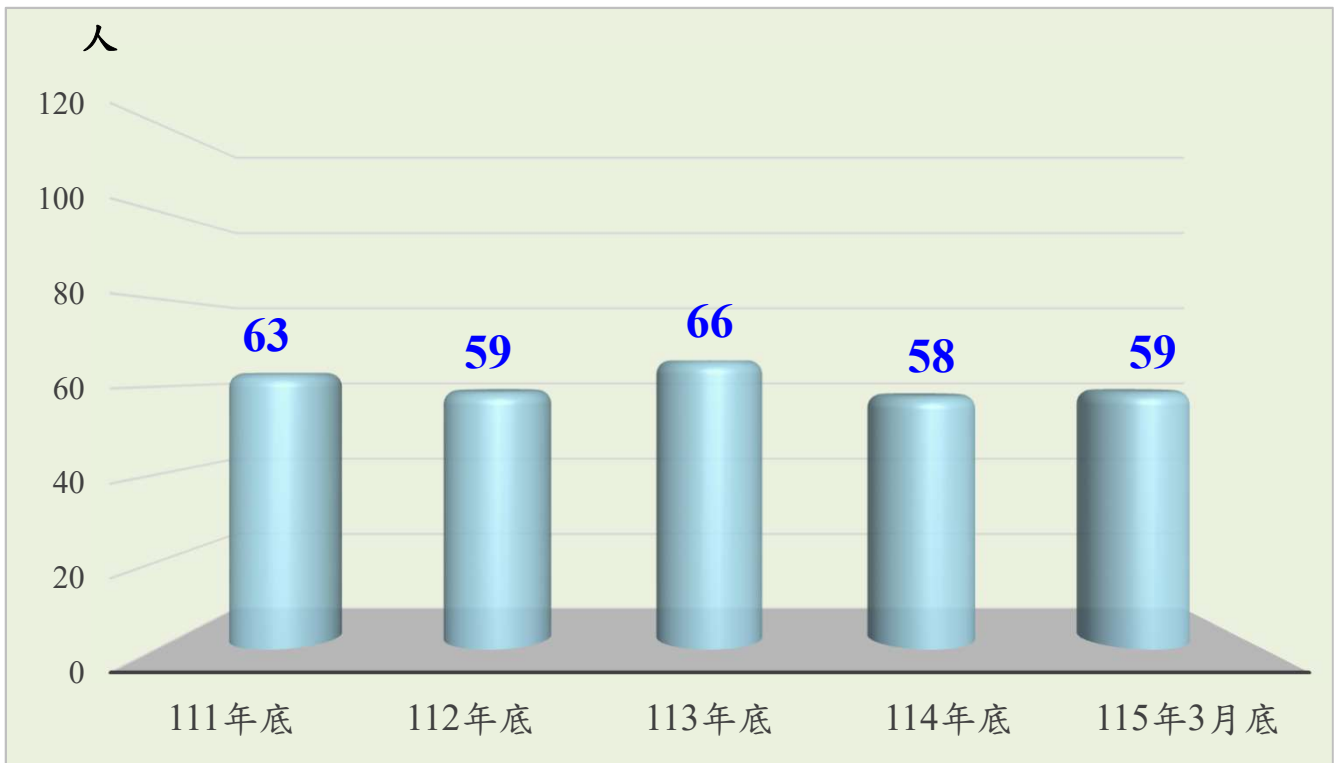
表1 法務部矯正署綠島監獄受刑人出入監情形統計

111年至115年3月

單位：人、%

項目別	移入本監人數	出監原因				年底在監人數	核定容額人數	超收比率(%)
		移往其他監所	出獄					
			計	執行完畢	假釋			
合計	74	14	72	21	51	--	--	--
111年底	13	3	13	4	9	63	362	-
112年底	19	8	17	9	8	59	362	-
113年底	24	1	15	3	12	66	362	-
114年底	11	2	19	3	16	58	362	-
115年3月底	7	-	8	2	6	59	362	-

圖1 近5年法務部矯正署綠島監獄年底在監人數



## (二) 在監受刑人罪名

115年3月底在監受刑人為59人，其中罪名以毒品罪30人(占50.85%)最多，其次為竊盜罪10人(占16.95%)，再次為強盜罪6人(占10.17%)，三者合計為46人，占77.97%。

表2 法務部矯正署綠島監獄在監受刑人主要罪名

單位：人、%

罪名別	111年底	112年底	113年底	114年底	115年3月底	
					人數	結構比(%)
總計	63	59	66	58	59	100.00
公共危險罪	-	-	1	1	1	1.69
妨害性自主罪	1	1	1	1	1	1.69
殺人罪	2	1	1	2	3	5.08
傷害罪	-	-	-	-	-	-
竊盜罪	11	10	13	10	10	16.95
強盜罪	9	5	8	7	6	10.17
擄人勒贖罪	-	-	-	-	-	-
槍砲彈藥刀械管制條例	2	1	2	2	1	1.69
毒品罪	35	40	36	30	30	50.85
其他罪名	2	1	4	5	7	11.86

說明：毒品罪含肅清煙毒條例、麻醉藥品管理條例及毒品危害防制條例。

圖2 法務部矯正署綠島監獄在監受刑人主要罪名



(三) 在監受刑人年齡

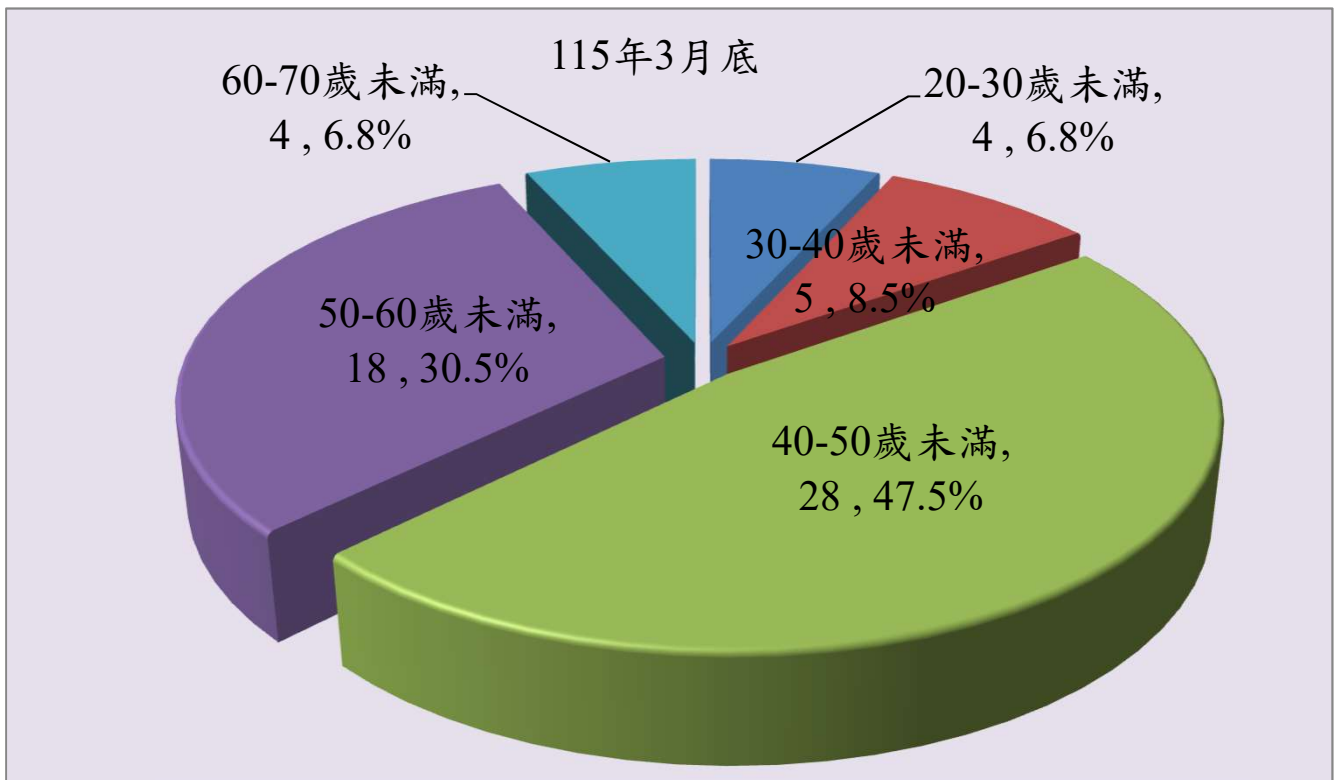
115年3月底在監受刑人為59人，其中年齡以40歲以上未滿50歲者28人(占47.5%)最多，50歲以上未滿60歲者18人(占30.5%)次之，兩者合計為46人，占78.0%。

表3 法務部矯正署綠島監獄在監受刑人年齡

單位：人、%

年月	總計	14-18歲 未滿	18-20歲 未滿	20-30歲 未滿	30-40歲 未滿	40-50歲 未滿	50-60歲 未滿	60-70歲 未滿	70歲 以上
111年底	63	-	-	1	12	30	18	2	-
112年底	59	-	-	1	5	30	20	3	-
113年底	66	-	-	4	4	31	23	4	-
114年底	58	-	-	4	4	28	18	4	-
115年3月底	59	-	-	4	5	28	18	4	-
結構比(%)	100.0	-	-	6.8	8.5	47.5	30.5	6.8	-

圖3 法務部矯正署綠島監獄在監受刑人年齡



(四) 在監受刑人應執行刑刑名

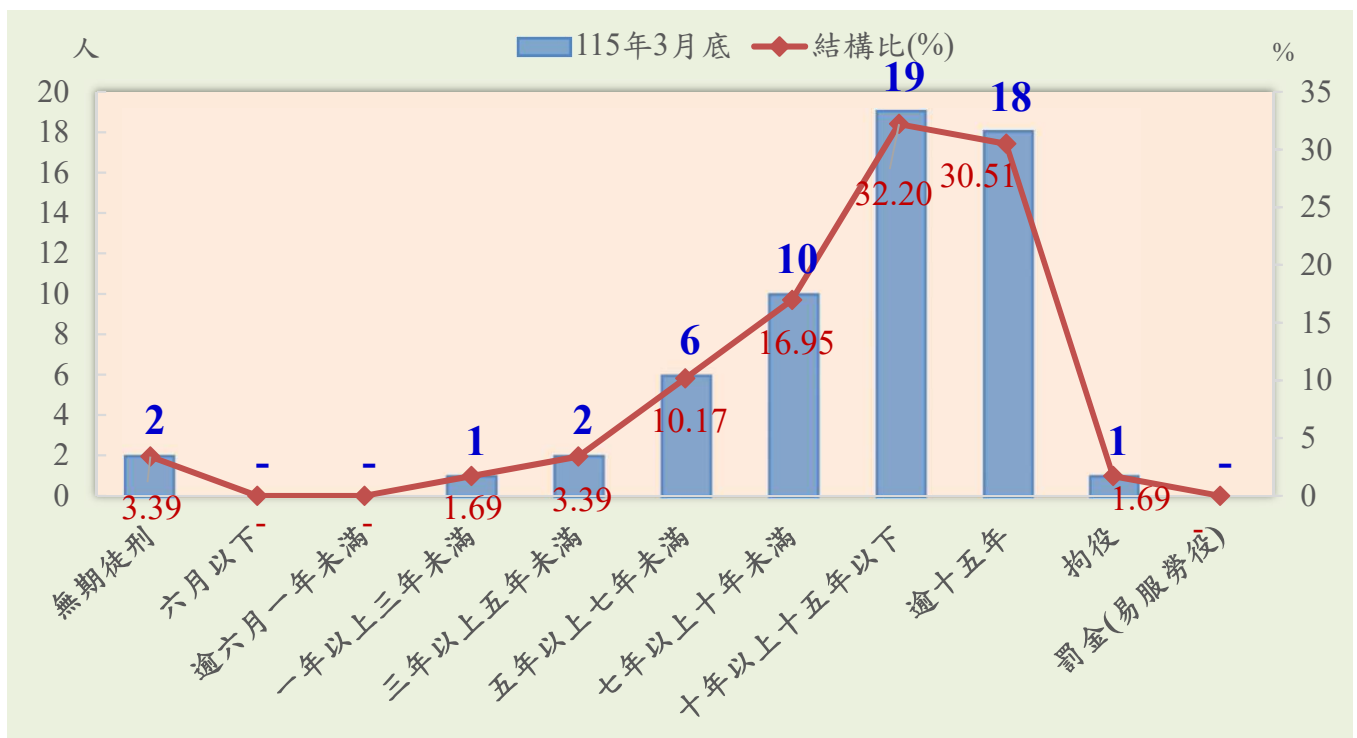
115年3月底在監受刑人為59人，其中以十年以上十五年以下者19人，占32.20%為最高，逾十五年者18人，占30.51%次之，七年以上十年未滿者10人，占16.95%再次之，三者合計為47人，占79.66%。

表5 法務部矯正署綠島監獄在監受刑人應執行刑刑名

單位：人、%

刑名別	111年底	112年底	113年底	114年底	115年3月底	
					人數	結構比(%)
總計	63	59	66	58	59	100.00
無期徒刑	3	1	1	2	2	3.39
有期						
六月以下	-	-	-	-	-	-
逾六月一年未滿	-	-	-	-	-	-
一年以上三年未滿	-	-	2	1	1	1.69
三年以上五年未滿	2	3	2	2	2	3.39
五年以上七年未滿	2	3	3	5	6	10.17
七年以上十年未滿	13	9	12	11	10	16.95
十年以上十五年以下	27	26	27	22	19	32.20
逾十五年	16	17	19	15	18	30.51
拘役	-	-	-	-	1	1.69
罰金(易服勞役)	-	-	-	-	-	-

圖5 法務部矯正署綠島監獄在監受刑人應執行刑刑名



### (五) 實際出獄受刑人罪名

近5年(111年至115年3月底止)實際出獄受刑人合計72人，115年1至3月實際出獄受刑人共8人，其中以毒品罪3人，占37.50%為最高，強盜罪及槍砲彈藥刀械管制條例各2人，各占25.00%次之，三者合計為7人，占87.50%

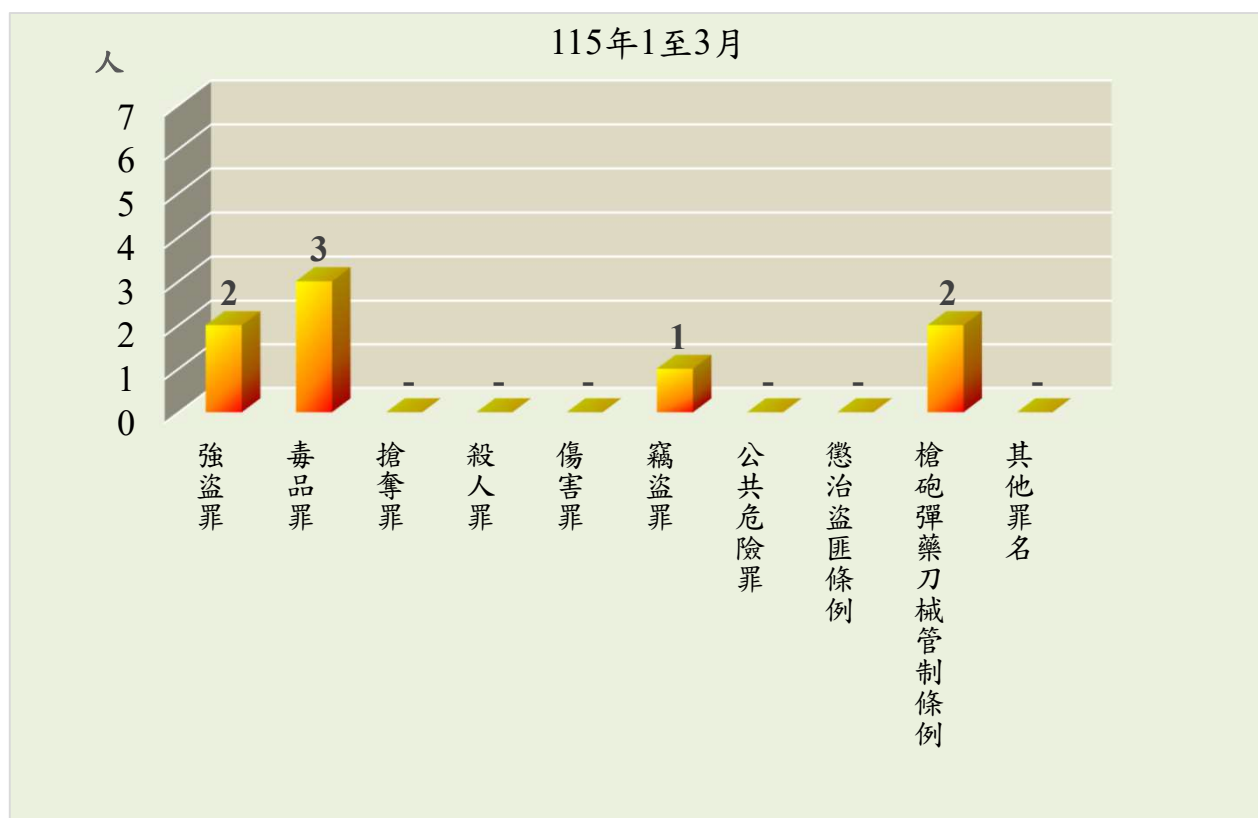
表6 法務部矯正署綠島監獄實際出獄受刑人主要罪名

單位：人、%

罪 名 別	111年	112年	113年	114年	115年1至3月	
					人數	結構比(%)
總計	13	17	15	19	8	100.00
強盜罪	5	5	-	2	2	25.00
毒品罪	2	5	13	9	3	37.50
搶奪罪	-	1	-	1	-	-
殺人罪	-	-	-	-	-	-
傷害罪	-	1	-	-	-	-
竊盜罪	1	2	1	5	1	12.50
公共危險罪	-	-	-	-	-	-
懲治盜匪條例	-	-	-	-	-	-
槍砲彈藥刀械管制條例	4	2	1	-	2	25.00
其他罪名	1	1	-	2	-	-

說明：毒品罪含肅清煙毒條例、麻醉藥品管理條例及毒品危害防制條例。

圖6 法務部矯正署綠島監獄實際出獄受刑人主要罪名



### (六) 新入監受刑人罪名

115年1至3月新入監受刑人共2人，因本監非新收機關，收容以移監受刑人為主，歷年來除因受刑人接續執行罰金易服勞役者視為新入監外，並無新入監受刑人。

表7 法務部矯正署綠島監獄新入監受刑人主要罪名

單位：人、%

罪名別	111年	112年	113年	114年	115年1至3月	
					人數	結構比(%)
總計	2	3	1	1	2	100.00
殺人罪	-	-	-	-	-	-
強盜罪	-	-	-	-	-	-
毒品罪	-	-	-	-	-	-
竊盜罪	-	-	1	-	1	50.00
侵占罪	-	-	-	1	-	-
擄人勒贖罪	-	-	-	-	-	-
傷害罪	-	1	-	-	-	-
懲治盜匪條例	-	-	-	-	-	-
槍砲彈藥刀械管制條例	2	1	-	-	1	50.00
其他	-	1	-	-	-	-

說明：1. 毒品罪含肅清煙毒條例、麻醉藥品管理條例及毒品危害防制條例。  
2. 其他為贓物罪及家庭暴力防治法。

圖7 法務部矯正署綠島監獄新入監受刑人主要罪名

